

## Účel

V tomto dokumente sú uvedené kľúčové informácie o investičnom produkte. Neslúži na marketingové účely. Uvedenie týchto informácií sa vyžaduje na základe právnych predpisov s cieľom pomôcť Vám pochopiť povahu, riziká, náklady, možné výnosy a straty súvisiace s týmto produktom a pomôcť Vám porovnať tento produkt s inými produktmi.

## Produkt

Názov produktu: **Futura invest**

Obchodné meno spoločnosti: **KOOPERATIVA poisťovňa, a.s. Vienna Insurance Group**, sídlo: **Štefanovičova 4, 816 23 Bratislava**

Webová lokalita: **www.koop.sk**

Viac informácií na telefónnom čísle: **0800 120 000**

Orgán zodpovedný za dohľad: **Národná banka Slovenska, Imricha Karvaša 1, 813 25 Bratislava**

Dátum vyhotovenia dokumentu: **1.1.2022**

**Upozornenie:** Chystáte sa kúpiť produkt, ktorý nie je jednoduchý a možno ho ťažko pochopiť.

## O aký produkt ide?

**Typ:** Investičné životné poistenie. Dokument sa nevzťahuje na doplnkové poistenia dojednané v rámci tohto produktu.

**Ciele:** Dlhodobá akumulácia aktív v kombinácii s poistným krytím v prípade úmrtia. Investícia sa realizuje do investičných fondov podľa Vášho výberu a to konkrétne do Bond Danubia, Stock Europe, Aktívne portfólio, Eurový dlhopisový fond, Fond maximalizovaných výnosov, EUR Commodities, Emerging World Equity, Euro Aggregate Bond, European Research, U.S. Pioneer Fund.

Môžete mať prospech z nárastu cien zvolených fondov, no zároveň budete niesť riziko premenlivosti výnosov. Podrobnejšie informácie sú uvedené v časti „Kľúčové informácie“ k zvoleným fondom. Podiel Vašich investícií alebo budúcich platieb poistného môžete presunúť do iných fondov. Doba držania bude dohodnutá pri podpise poistnej zmluvy. Platnosť poistnej zmluvy končí najneskôr na konci dohodnutej doby držania alebo pri úmrtí poisteného. KOOPERATIVA poisťovňa, a.s. Vienna Insurance Group nemá právo na predčasné jednostranné ukončenie zmluvy.

**Zamýšľaný retailový investor:** Tento produkt je určený tým záujemcom o poistenie, ktorí majú záujem investovať do fondov s cieľom dosiahnuť vyššiu úroveň finančného zabezpečenia pre seba alebo pre osoby, ktoré si určí (v prípade smrti poistenej osoby). Na základe svojho vlastného rozhodnutia, po vyhodnotení svojich schopností znášať investičné riziko, si podľa svojich preferencií týkajúcich sa investičného horizontu vyberiete fondy a dobu investovania. Riziko z investovania do fondov nesie poistník. Produkt je určený pre klientov, ktorí sú ochotní znášať nižšie, stredné alebo vyššie investičné riziko. Títo klienti sa rozlišujú v závislosti od podkladových aktív fondu.

**Poistné plnenia:** Investičné životné poistenie ponúka poistné plnenie v prípade dožitia, úmrtia a ukončenia poistnej zmluvy. Skutočná návratnosť investície závisí (aj v prípade predčasného ukončenia poistnej zmluvy) od aktuálnej ceny fondu (fondov). Všetky hodnoty sa vzťahujú na použitý príklad retailového investora vo veku 35 rokov s dobou držania 30 rokov a poistným v ročných platbách vo výške 1 000,00 € (celkom 30 000,00 €).

**Poistné náklady:** Požadované rizikové poistné pre prípad úmrtia nie je závislé od pohlavia a odvíja sa od veku poistenej osoby, pričom v prípade použitého príkladu predstavuje v priemere 0,76% z poistného (30 000,00 €), čo predstavuje sumu približne 228,86 €.

## Aké sú riziká a čo by som mohol získať?

### Rozsah rizikových tried



Ukazovateľ rizika predpokladá, že si produkt ponecháte do doby splatnosti poistnej zmluvy (v tomto prípade 30 rokov). Aktuálne riziko sa môže významne líšiť, ak si vyžiadate vyplatenie finančných prostriedkov skôr, čo môže mať za následok finančnú stratu. Máte možnosť požiadať o predčasné vyplatenie finančných prostriedkov. Predčasné ukončenie poistnej zmluvy môže byť zaťažené poplatkom za ukončenie. Sumárny ukazovateľ rizika informuje o úrovni rizika tohto produktu v porovnaní s inými produktmi. Ukazuje, aká vysoká je pravdepodobnosť toho, že prídete o finančné prostriedky na produkte z dôvodu pohybov na trhoch alebo z dôvodu, že Vás nedokážeme vyplatiť. Produkt sme zaradili do triedy od 2 do 4 zo 7 rizikových tried, pričom 2=nízka a 4=stredná trieda rizika. Riziko a výnosy závisia od zvolených investičných fondov a sú uvedené v profile rizík a výkonnosti v rámci kľúčových informácií k príslušným fondom. Tento produkt nezahŕňa ochranu proti budúcemu vývoju trhov, čo môže mať za následok, že môžete prísť o celkovú investíciu alebo o jej časť.

### Scenáre výkonnosti

Ročné poistné: 1 000,00 €

Rizikové poistné: 1,32 € - 20,27 € ročne

| Scenár dožitia            |   | po 1. roku              | po 15. roku                   | po 30. roku                    |
|---------------------------|---|-------------------------|-------------------------------|--------------------------------|
| Stresový scenár           | Čo môžete dostať po odpočítaní nákladov | 62,08 €<br>až 458,84 €  | 7 127,02 €<br>až 11 003,52 €  | 10 866,57 €<br>až 22 204,82 €  |
|                           | Priemerný výnos každý rok               | -93,79% až -54,12%      | -10,04% až -3,98%             | -7,73% až -2,02%               |
| Nepriaznivý scenár        | Čo môžete dostať po odpočítaní nákladov | 418,29 €<br>až 493,72 € | 9 117,98 €<br>až 22 916,50 €  | 17 061,40 €<br>až 133 816,72 € |
|                           | Priemerný výnos každý rok               | -58,17% až -50,63%      | -6,53% až 5,13%               | -3,95% až 8,46%                |
| Neutrálny scenár          | Čo môžete dostať po odpočítaní nákladov | 495,50 €<br>až 572,45 € | 10 571,14 €<br>až 33 916,12 € | 20 268,82 €<br>až 262 009,26 € |
|                           | Priemerný výnos každý rok               | -50,45% až -42,76%      | -4,52% až 9,66%               | -2,67% až 11,85%               |
| Priaznivý scenár          | Čo môžete dostať po odpočítaní nákladov | 507,14 €<br>až 726,73 € | 11 357,26 €<br>až 53 312,09 € | 22 303,08 €<br>až 564 156,12 € |
|                           | Priemerný výnos každý rok               | -49,29% až -27,33%      | -3,57% až 14,71%              | -1,99% až 15,58%               |
| <b>Kumulované poistné</b> |   | 1 000,00 €              | 15 000,00 €                   | 30 000,00 €                    |

| Scenár úmrtia      |   | po 1. roku | po 15. roku | po 30. roku  |
|--------------------|---|------------|-------------|--------------|
| Poistná udalosť    | Čo môžete dostať po odpočítaní nákladov | 1 195,50 € | 11 827,51 € | 20 968,82 €  |
|                    |   | 1 272,45 € | 36 401,18 € | 262 709,26 € |
| Kumulované poistné |   | 1,32 €     | 45,79 €     | 228,86 €     |

Tabuľka uvádza finančné prostriedky, ktoré môžete získať za nasledujúce roky v prípade rôznych scenárov a za predpokladu, že Vaša investícia bude vo výške 1 000,00 € ročne. Uvedené scenáre znázorňujú, ako sa môžu vyvíjať Vaše investície, pričom ich môžete porovnať so scenármi iných produktov. Uvedené scenáre predstavujú odhad budúcej výkonnosti na základe vývoja v minulosti, pričom nejde o presný ukazovateľ. Výkonnosť poistnej zmluvy závisí od vývoja cien zvolených fondov. Nárasty resp. poklesy cien fondov majú priamy dopad na hodnotu poistnej zmluvy. Informácie ohľadom predchádzajúcej výkonnosti sú uvedené v rámci kľúčových informácií k príslušným fondom (pozri časť „Iné dôležité informácie“). Uvedené hodnoty zahŕňajú všetky náklady produktu, nezohľadňujú však Vašu daňovú pozíciu, čo taktiež môže ovplyvniť finančnú čiastku, ktorá Vám bude vyplatená späť.

### Čo sa stane, ak KOOPERATIVA poisťovňa, a.s. Vienna Insurance Group nebude schopná vyplácať?

Tvorca produktu podlieha dohľadu Národnej banky Slovenska (ďalej len „NBS“), pričom je zodpovedný za to, že je schopný plniť si svoje záväzky vyplývajúce z poistných zmlúv. V prípade, ak sa finančná situácia tvorca produktu zhorší tak, že tento nebude schopný plniť si svoje záväzky z poistných zmlúv, nastupuje zákonom č. 39/2015 Z.z. o poisťovníctve a o zmene a doplnení niektorých zákonov v znení neskorších predpisov zavedený mechanizmus, ktorý je pod dohľadom NBS a ktorý môže mať formu ozdravného plánu, krátkodobého finančného plánu, pozastavenia uzatvárania poistných zmlúv alebo zaistných zmlúv a rozširovania záväzkov nútenej správy až konkurzného konania. V prvých štyroch prípadoch je cieľom procesu obnovenie činnosti tvorca produktu tak, aby bol schopný plniť si svoje záväzky voči klientom, pričom tento proces je plne pod dohľadom NBS. V prípade konkurzu, t.j. v prípade, ak je tvorca produktu v úpadku, sa postupuje v zmysle zákona č. 7/2005 Z.z. o konkurze a reštrukturalizácii a o zmene a doplnení niektorých zákonov v znení neskorších predpisov a klient je oprávnený si svoju pohľadávku voči tvorcovi produktu uplatniť prihláškou v konkurznom konaní, pričom bude uspokojený podľa schváleného rozvrhu, pričom nároky z poistenia sa v konkurze v nezabezpečenom rozsahu uspokojujú zo všeobecnej podstaty pred inými nezabezpečenými pohľadávkami.

### Aké sú náklady?

Pokles výnosov znázorňuje dopad celkových nákladov, ktoré platíte, na návratnosť investície. Celkové náklady zahŕňajú jednorazové, pravidelné a príležitostné náklady. Celkové náklady zahŕňajú náklady na poistný produkt (náklady na uzatvorenie poistnej zmluvy, administratívne náklady, rizikové poistné) a na fond.

Informácie ohľadom nákladov príslušných fondov sú uvedené v rámci kľúčových informácií k príslušným fondom (pozri časť „Iné dôležité informácie“). Uvedené hodnoty predstavujú kumulované náklady na produkt pre tri rozdielne doby držania produktu. Náklady zahŕňajú aj pokuty za možné predčasné ukončenie poistnej zmluvy (zrážky pri ukončení poistnej zmluvy). Vaša predpokladaná investícia je vo výške 1 000,00 € ročne. Hodnoty predstavujú odhad a v budúcnosti môžu podliehať zmenám.

### Náklady v priebehu času

| Poistné 1000,00 € ročne    | Ak speňažíte po 1. roku | Ak speňažíte po 15. rokoch | Ak speňažíte po 30. rokoch |
|----------------------------|-------------------------|----------------------------|----------------------------|
| Celkové náklady            | 500,00 € až 500,00 €    | 3 583,75€ až 6 013,53€     | 6 464,90€ až 25 648,20€    |
| Vplyv na výnos (RIY) ročne | 49,55% až 57,24%        | 3,54% až 4,54%             | 1,69% až 2,35%             |

**Zloženie nákladov:** Tabuľka nižšie zobrazuje každoročný dopad rozdielnych typov nákladov na investičný výnos na konci odporúčanej doby držania ako aj vysvetlenie jednotlivých nákladových kategórií.

|                     |                               |                |  |
|---------------------|-------------------------------|----------------|--|
| Jednorazové náklady | Vstupné náklady               | 0,09% až 0,69% | Vplyv nákladov, ktoré platíte pri vstupe do investovania. Vplyv nákladov, ktoré už boli zahrnuté v cene. Zahŕňa náklady na distribúciu Vášho produktu. |
|                     | Výstupné náklady              | 0,00% až 0,00% | Vplyv nákladov, ktoré vznikajú pri ukončení Vašej investície v čase splatnosti.  |
| Priebežné náklady   | Transakčné náklady portfólia  | 0,00% až 0,00% | Vplyv nákladov našich nákupov a predajov podkladových investícií produktu.   |
|                     | Náklady na biometrické riziko | 0,02% až 0,15% | Vplyv nákladov, ktoré každý rok vynakladáme na krytie rizika smrti uvedených v časti „O aký produkt ide?“.   |
|                     | Iné priebežné náklady         | 1,30% až 1,40% | Vplyv nákladov, ktoré každý rok vynakladáme na správu Vašich investícií.   |
| Vedľajšie náklady   | Výkonnostné poplatky          | 0,00% až 0,00% | Vplyv výkonnostného poplatku. Tieto inkasujeme z Vašej investície, ak produkt prekoná svoju referenčnú hodnotu.  |
|                     | Podiely na zisku              | 0,00% až 0,00% | Vplyv podielov na zisku. Tieto inkasujeme, keď investícia dosiahne lepšiu výkonnosť.   |

### Ako dlho by som mal mať produkt v držbe a môžem si peniaze vybrať predčasne?

Od Vašej poistnej zmluvy môžete odstúpiť do 30 dní od podpísania zmluvy. Odporúčaná doba držania: do zmluvne dohodnutého dátumu splatnosti (30 rokov). Poistnú zmluvu môžete predčasne vypovedať (odkúpiť) hneď po zaplatení poistného. Vstupné náklady v zmysle tabuľky v časti "Aké sú náklady?" zaťažujú úvodnú výkonnosť zmluvných hodnôt. Z toho dôvodu bude predovšetkým v prvých rokoch odkupná hodnota značne pod úrovňou zaplateného poistného. V prípade predčasného ukončenia prídete o poistnú ochranu pre prípad smrti. Odkupný poplatok v 15. roku predstavuje 5% z hodnoty Vášho účtu.

## Ako sa môžem sťažovať?

Sťažnosť je možné podať písomne alebo ústne. Zo sťažnosti musí byť zrejmé, kto ju podáva, akej veci sa týka, na aké nedostatky poukazuje, čoho sa sťažovateľ domáha a pri písomnej forme musí byť sťažovateľom podpísaná. Písomnú formu sťažnosti sťažovateľ doručí na adresu sídla poisťovateľa: KOOOPERATIVA poisťovňa, a.s. Vienna Insurance Group, Štefanovičova 4, 816 23 Bratislava 1, Slovenská republika. Sťažovateľ má možnosť podať sťažnosť aj cez odkaz na webovú lokalitu: <http://www.koop.sk/vybavit-online>. V prípade nespokojnosti sťažovateľa s vybavením jeho sťažnosti má sťažovateľ možnosť obrátiť sa na Národnú banku Slovenska, poisťovacieho ombudsmana alebo na príslušný súd. Ak je poistníkom alebo poisteným spotrebiteľ má podľa zákona č. 391/2015 Z.z. o alternatívnom riešení spotrebiteľských sporov a o zmene a doplnení niektorých zákonov právo obrátiť sa na poisťovateľa so žiadosťou o nápravu (sťažnosťou), ak nie je spokojný so spôsobom, ktorým poisťovateľ vybavil jeho reklamáciu alebo ak sa domnieva, že poisťovateľ porušil jeho práva. Spotrebiteľ má právo podať návrh na začatie alternatívneho riešenia sporu subjektu alternatívneho riešenia sporov napr. Slovenská asociácia poisťovní, Útvar poisťovacieho ombudsmana, Bajkalská 19B, 821 01, Bratislava, ak poisťovateľ na žiadosť o nápravu (sťažnosť) odpovedal zamietavo alebo na ňu neodpovedal do 30 dní odo dňa jej odoslania. (web na podávanie sťažností – [www.koop.sk](http://www.koop.sk))

(web poisťovacieho ombudsmana – [www.poistovaciombudsman.sk](http://www.poistovaciombudsman.sk))

## Iné dôležité informácie

Pred uzatvorením poistnej zmluvy budú analyzované vaše potreby, o čo bude spísaný záznam následne vám bude vypracovaná ponuka poistenia s návrhom poistného krytia, poistnej sumy, poistného a ďalších parametrov.

**Údaje uvedené v tomto informačnom dokumente neobsahujú daň zo zisku (obvykle vo výške 19%).**

**Informácie ohľadom požadovaného poistenia v konkrétnej forme:**

- poistná zmluva poistenia Futura invest
- všeobecné poistné podmienky pre investičné životné poistenie
- rozsah nárokov a zmluvných dojednaní poistenia Futura invest
- fondy
- formulár o dôležitých zmluvných podmienkach uzatvárajúcej poistnej zmluvy
- informácie o konkrétnych fondoch

a ďalšie informácie o produkte a aktuálne platný "**Dokument s kľúčovými informáciami**" sa nachádzajú na [www.koop.sk](http://www.koop.sk)

## Konkrétne informácie o fonde

# BOND DANUBIA

V týchto informáciách o konkrétnom fonde sa predpokladá, že sa celá vaša investícia realizuje do BOND DANUBIA.

Fond spravuje Erste Asset Management GmbH

### O aký produkt ide?


**Ciele a investičná politika:** BOND DANUBIA je dlhopisový fond. Investičným cieľom je priebežný výnos. Na dosiahnutie tohto investičného cieľa sa pre investičný fond nadobúdajú prevažne, t. j. aspoň do výšky 51 % aktív fondu, štátne dlhopisy, ktoré sú emitované alebo garantované emitentmi prístupujúcich krajín EÚ a krajín konvergujúcich na euro, vo forme priamo nadobúdaných jednotlivých titulov, teda nie nepriamo alebo priamo prostredníctvom investičných fondov alebo derivátov.

Cieľom fondu je na základe ustanovení fondu schválených Rakúskym dohľadom nad finančným trhom investovať viac ako 35 % svojho majetku do cenných papierov a/alebo do nástrojov peňažného trhu členských štátov, územných jednotiek alebo medzinárodných organizácií verejno-právnej povahy. Podrobný zoznam nájdete v prospekte v oddiele II bode 12. Podiely investičných fondov sa môžu nadobúdať celkovo až do výšky 10 % majetku fondu. Derivátové nástroje sa môžu použiť ako súčasť investičnej stratégie do výšky 49 % aktív fondu a na zaistenie. Podrobné údaje o možnostiach investovania nájdete v ustanoveniach fondu v článku 3 alebo v prospekte v oddiele II bode 12. Riadne výnosy fondu sa vyplácajú pre podielové listy (A), pre podielové listy (T) a (VTIA) ostávajú vo fonde a zvyšujú hodnotu podielov. Každý obchodovací deň s výnimkou dní pracovného pokoja na rakúskej burze môžete požiadať o spätné odkúpenie vašich podielov vo fonde. Správcovská spoločnosť môže spätné odkúpenie odložiť v prípade, ak si to vyžadujú výnimočné okolnosti. Cena spätného odkúpenia zodpovedá hodnote podielu a je zaokrúhlená na najbližší cent. Výpočet hodnoty podielu sa vykoná v EUR. Viac informácií k fondu, teda "Kľúčové informácie pre investorov" nájdete na [www.koop.sk/dokumenty-predzmluvnej-starostlivosti](http://www.koop.sk/dokumenty-predzmluvnej-starostlivosti).

**Zamýšľaný retailový investor:** Tento fond nie je za určitých okolností vhodný pre investorov, ktorí chcú svoje peniaze stiahnuť z fondu v lehote 6 rokov.

### Aké sú riziká a čo by som mohol získať?

#### Rozsah rizikových tried



Ukazovateľ rizika predpokladá, že si produkt ponecháte do doby splatnosti zmluvy (v tomto prípade 30 rokov). Aktuálne riziko sa môže významne líšiť, ak si vyžadujete vyplatenie finančných prostriedkov skôr, čo môže mať za následok finančnú stratu. Máte možnosť požiadať o predčasné vyplatenie finančných prostriedkov. Predčasné ukončenie poisťnej zmluvy môže byť zaťažené poplatkom za ukončenie. Sumárny ukazovateľ rizika informuje o úrovni rizika tohto produktu v porovnaní s inými produktmi. Ukazuje, aká vysoká je pravdepodobnosť toho, že prídete o finančné prostriedky na produkte z dôvodu pohybov na trhoch alebo z dôvodu, že Vás nedokážeme vyplatiť. Produkt sme zaradili do triedy 3 zo 7 rizikových tried, pričom 3=stredne nízka trieda rizika. Riziko a výnosy závisia od zvolených investičných fondov a sú uvedené v profile rizík a výkonnosti v rámci kľúčových informácií k príslušným fondom. Tento produkt nezahŕňa ochranu proti budúcemu vývoju trhov, čo môže mať za následok, že môžete prísť o celkovú investíciu alebo o jej časť.

#### Scenáre výkonnosti

Ročné poisťné: 1000,00 €

Rizikové poisťné: 1,32 € - 20,27 € ročne

| Scenár dožitia            |  | po 1. roku      | po 15. roku        | po 30. roku        |
|---------------------------|--|-----------------|--------------------|--------------------|
| Stresový scenár           | <b>Čo môžete dostať po odpočítaní nákladov</b> | <b>340,04 €</b> | <b>9 817,36 €</b>  | <b>18 734,22 €</b> |
|                           | Priemerný výnos každý rok                      | -66,00%         | -5,51%             | -3,24%             |
| Nepriaznivý scenár        | <b>Čo môžete dostať po odpočítaní nákladov</b> | <b>466,44 €</b> | <b>9 866,19 €</b>  | <b>18 511,76 €</b> |
|                           | Priemerný výnos každý rok                      | -53,36%         | -5,45%             | -3,33%             |
| Neutrálny scenár          | <b>Čo môžete dostať po odpočítaní nákladov</b> | <b>495,50 €</b> | <b>10 571,14 €</b> | <b>20 268,82 €</b> |
|                           | Priemerný výnos každý rok                      | -50,45%         | -4,52%             | -2,67%             |
| Priaznivý scenár          | <b>Čo môžete dostať po odpočítaní nákladov</b> | <b>525,04 €</b> | <b>11 357,26 €</b> | <b>22 303,08 €</b> |
|                           | Priemerný výnos každý rok                      | -47,50%         | -3,57%             | -1,99%             |
| <b>Kumulované poisťné</b> |  | 1 000,00 €      | 15 000,00 €        | 30 000,00 €        |

| Scenár úmrtia             |  | po 1. roku        | po 15. roku        | po 30. roku        |
|---------------------------|--|-------------------|--------------------|--------------------|
| Poisťná udalosť           | <b>Čo môžete dostať po odpočítaní nákladov</b> | <b>1 195,50 €</b> | <b>11 827,51 €</b> | <b>20 968,82 €</b> |
| <b>Kumulované poisťné</b> |  | 1,32 €            | 45,79 €            | 228,86 €           |

Tabuľka uvádza finančné prostriedky, ktoré môžete získať za nasledujúce roky v prípade rôznych scenárov a za predpokladu, že Vaša investícia bude vo výške 1 000,00 € ročne. Uvedené scenáre znázorňujú, ako sa môžu vyvíjať Vaše investície, pričom ich môžete porovnať so scenármi iných produktov. Uvedené scenáre predstavujú odhad budúcej výkonnosti na základe vývoja v minulosti, pričom nejde o presný ukazovateľ. Výkonnosť poisťnej zmluvy závisí od vývoja cien zvolených fondov. Nárasty resp. poklesy cien fondov majú priamy dopad na hodnotu poisťnej zmluvy. Informácie ohľadom predchádzajúcej výkonnosti sú uvedené v rámci kľúčových informácií k príslušným fondom (pozri časť „Iné dôležité informácie“). Uvedené hodnoty zahŕňajú všetky náklady produktu, nezohľadňujú však Vašu daňovú pozíciu, čo taktiež môže ovplyvniť finančnú čiastku, ktorá Vám bude vyplatená späť.

## Aké sú náklady?

Pokles výnosov znázorňuje dopad celkových nákladov, ktoré platíte, na návratnosť investície. Celkové náklady zahŕňajú jednorazové, pravidelné a príležitostné náklady. Celkové náklady zahŕňajú náklady na poistný produkt (náklady na uzatvorenie poistnej zmluvy, administratívne náklady, rizikové poistné) a na fond.

Informácie ohľadom nákladov príslušných fondov sú uvedené v rámci kľúčových informácií k príslušným fondom (pozri časť „Iné dôležité informácie“). Uvedené hodnoty predstavujú kumulované náklady na produkt pre tri rozdielne doby držania produktu. Náklady zahŕňajú aj pokuty za možné predčasné ukončenie zmluvy (zrážky pri ukončení poistnej zmluvy). Vaša predpokladaná investícia je vo výške 1 000,00 € ročne. Hodnoty predstavujú odhad a v budúcnosti môžu podliehať zmenám.

### Náklady v priebehu času

| Poistné 1000,00 € ročne    | Ak speňažíte po 1. roku | Ak speňažíte po 15. rokoch | Ak speňažíte po 30. rokoch |
|----------------------------|-------------------------|----------------------------|----------------------------|
| Celkové náklady            | 500,00 €                | 3 583,75 €                 | 6 464,90 €                 |
| Vplyv na výnos (RIY) ročne | 49,55%                  | 3,54%                      | 1,69%                      |

**Zloženie nákladov:** Tabuľka nižšie zobrazuje každoročný dopad rozdielnych typov nákladov na investičný výnos na konci odporúčanej doby držania ako aj vysvetlenie jednotlivých nákladových kategórií.

|                     |                               |       |  |
|---------------------|-------------------------------|-------|--|
| Jednorazové náklady | Vstupné náklady               | 0,32% | Vplyv nákladov, ktoré platíte pri vstupe do investovania. Vplyv nákladov, ktoré už boli zahrnuté v cene. Zahŕňa náklady na distribúciu Vášho produktu. |
|                     | Výstupné náklady              | 0%    | Vplyv nákladov, ktoré vznikajú pri ukončení Vašej investície v čase splatnosti.  |
| Priebežné náklady   | Transakčné náklady portfólia  | 0%    | Vplyv nákladov našich nákupov a predajov podkladových investícií produktu.   |
|                     | Náklady na biometrické riziko | 0,05% | Vplyv nákladov, ktoré každý rok vynakladáme na krytie rizika smrti uvedených v časti „O aký produkt ide?“.   |
|                     | Iné priebežné náklady         | 1,33% | Vplyv nákladov, ktoré každý rok vynakladáme na správu Vašich investícií.   |
| Vedľajšie náklady   | Výkonnostné poplatky          | 0%    | Vplyv výkonnostného poplatku. Tieto inkasujeme z Vašej investície, ak produkt prekoná svoju referenčnú hodnotu.  |
|                     | Podiely na zisku              | 0%    | Vplyv podielov na zisku. Tieto inkasujeme, keď investícia dosiahne lepšiu výkonnosť.   |

## Konkrétne informácie o fonde STOCK EUROPE

V týchto informáciách o konkrétnom fonde sa predpokladá, že sa celá vaša investícia realizuje do STOCK EUROPE.

Fond spravuje Erste Asset Management GmbH

### O aký produkt ide?

**Ciele a investičná politika:** Investičným cieľom STOCK EUROPE je dlhodobý kapitálový rast. Na dosiahnutie tohto investičného cieľa sa pre investičný fond nadobúdajú prevažne, t. j. aspoň do výšky 51 % aktív fondu, akcie emitentov so sídlom v Európe alebo kótované na niektorej európskej burze, bez odvetvových obmedzení, vo forme priamo nadobúdaných jednotlivých titulov, teda nie nepriamo ani priamo prostredníctvom investičných fondov alebo derivátov. Podiely investičných fondov sa môžu nadobúdať celkovo až do výšky 10 % majetku fondu. Derivátové nástroje môžu byť nadobúdané ako súčasť investičnej stratégie do výšky 35 % aktív fondu a na zaistenie. Podrobné údaje o možnostiach investovania nájdete v ustanoveniach fondu v článku 3 alebo v prospekte v oddiele II bode 12. Riadne výnosy fondu sa vyplácajú pre podielové listy (A), pre podielové listy (T) a (VTIA) ostávajú vo fonde a zvyšujú hodnotu podielov. Každý obchodovací deň s výnimkou dní pracovného pokoja na rakúskej burze môžete požiadať o spätné odkúpenie vašich podielov vo fonde. Správcovská spoločnosť môže spätné odkúpenie odložiť v prípade, ak si to vyžadujú výnimočné okolnosti. Cena spätného odkúpenia zodpovedá hodnote podielu a je zaokrúhľená na najbližší cent. Výpočet hodnoty podielu sa vykoná v EUR. Viac informácií k fondu, teda "Kľúčové informácie pre investorov" nájdete na [www.koop.sk/dokumenty-predzmluvnej-starostlivosti](http://www.koop.sk/dokumenty-predzmluvnej-starostlivosti).

**Zamýšľaný retailový investor:** Tento fond nie je za určitých okolností vhodný pre investorov, ktorí chcú svoje peniaze stiahnuť z fondu v lehote 6 rokov.

### Aké sú riziká a čo by som mohol získať?

Rozsah rizikových tried



Ukazovateľ rizika predpokladá, že si produkt ponecháte do doby splatnosti zmluvy (v tomto prípade 30 rokov). Aktuálne riziko sa môže významne líšiť, ak si vyžiadate vyplatenie finančných prostriedkov skôr, čo môže mať za následok finančnú stratu. Máte možnosť požiadať o predčasné vyplatenie finančných prostriedkov. Predčasné ukončenie poisťnej zmluvy môže byť zaťažené poplatkom za ukončenie. Sumárny ukazovateľ rizika informuje o úrovni rizika tohto produktu v porovnaní s inými produktmi. Ukazuje, aká vysoká je pravdepodobnosť toho, že prídete o finančné prostriedky na produkte z dôvodu pohybov na trhoch alebo z dôvodu, že Vás nedokážeme vyplatiť. Produkt sme zaradili do triedy 4 zo 7 rizikových tried, pričom 4=stredná trieda rizika. Riziko a výnosy závisia od zvolených investičných fondov a sú uvedené v profile rizík a výkonnosti v rámci kľúčových informácií k príslušným fondom. Tento produkt nezahŕňa ochranu proti budúcemu vývoju trhov, čo môže mať za následok, že môžete prísť o celkovú investíciu alebo o jej časť.

#### Scenáre výkonnosti

Ročné poisťné: 1000,00 €

Rizikové poisťné: 1,32 € - 20,27 € ročne

| Scenár dožitia            |  | po 1. roku        | po 15. roku        | po 30. roku        |
|---------------------------|--|-------------------|--------------------|--------------------|
| Stresový scenár           | <b>Čo môžete dostať po odpočítaní nákladov</b> | <b>79,21 €</b>    | <b>7 160,77 €</b>  | <b>11 165,78 €</b> |
|                           | Priemerný výnos každý rok                      | -92,08%           | -9,97%             | -7,48%             |
| Nepriaznivý scenár        | <b>Čo môžete dostať po odpočítaní nákladov</b> | <b>418,29 €</b>   | <b>11 884,33 €</b> | <b>30 005,80 €</b> |
|                           | Priemerný výnos každý rok                      | -58,17%           | -2,97%             | 0,00%              |
| Neutrálny scenár          | <b>Čo môžete dostať po odpočítaní nákladov</b> | <b>524,09 €</b>   | <b>15 830,29 €</b> | <b>46 167,08 €</b> |
|                           | Priemerný výnos každý rok                      | -47,59%           | 0,67%              | 2,65%              |
| Priaznivý scenár          | <b>Čo môžete dostať po odpočítaní nákladov</b> | <b>651,12 €</b>   | <b>22 049,25 €</b> | <b>77 234,29 €</b> |
|                           | Priemerný výnos každý rok                      | -34,89%           | 4,68%              | 5,56%              |
| <b>Kumulované poisťné</b> |  | 1 000,00 €        | 15 000,00 €        | 30 000,00 €        |
| Scenár úmrtia             |  | po 1. roku        | po 15. roku        | po 30. roku        |
| Poisťná udalosť           | <b>Čo môžete dostať po odpočítaní nákladov</b> | <b>1 224,09 €</b> | <b>17 363,46 €</b> | <b>46 867,08 €</b> |
| <b>Kumulované poisťné</b> |  | 1,32 €            | 45,79 €            | 228,86 €           |

Tabuľka uvádza finančné prostriedky, ktoré môžete získať za nasledujúce roky v prípade rôznych scenárov a za predpokladu, že Vaša investícia bude vo výške 1 000,00 € ročne. Uvedené scenáre znázorňujú, ako sa môžu vyvíjať Vaše investície, pričom ich môžete porovnať so scenármi iných produktov. Uvedené scenáre predstavujú odhad budúcej výkonnosti na základe vývoja v minulosti, pričom nejde o presný ukazovateľ. Výkonnosť poisťnej zmluvy závisí od vývoja cien zvolených fondov. Nárasty resp. poklesy cien fondov majú priamy dopad na hodnotu poisťnej zmluvy. Informácie ohľadom predchádzajúcej výkonnosti sú uvedené v rámci kľúčových informácií k príslušným fondom (pozri časť „Iné dôležité informácie“). Uvedené hodnoty zahŕňajú všetky náklady produktu, nezohľadňujú však Vašu daňovú pozíciu, čo taktiež môže ovplyvniť finančnú čiastku, ktorá Vám bude vyplatená späť.

## Aké sú náklady?

Pokles výnosov znázorňuje dopad celkových nákladov, ktoré platíte, na návratnosť investície. Celkové náklady zahŕňajú jednorazové, pravidelné a príležitostné náklady. Celkové náklady zahŕňajú náklady na poistný produkt (náklady na uzatvorenie poistnej zmluvy, administratívne náklady, rizikové poistné) a na fond.

Informácie ohľadom nákladov príslušných fondov sú uvedené v rámci kľúčových informácií k príslušným fondom (pozri časť „Iné dôležité informácie“). Uvedené hodnoty predstavujú kumulované náklady na produkt pre tri rozdielne doby držania produktu. Náklady zahŕňajú aj pokuty za možné predčasné ukončenie zmluvy (zrážky pri ukončení poistnej zmluvy). Vaša predpokladaná investícia je vo výške 1 000,00 € ročne. Hodnoty predstavujú odhad a v budúcnosti môžu podliehať zmenám.

### Náklady v priebehu času

| Poistné 1000,00 € ročne    | Ak speňažíte po 1. roku | Ak speňažíte po 15. rokoch | Ak speňažíte po 30. rokoch |
|----------------------------|-------------------------|----------------------------|----------------------------|
| Celkové náklady            | 500,00 €                | 4 169,72 €                 | 9 334,21 €                 |
| Vplyv na výnos (RIY) ročne | 52,41%                  | 3,88%                      | 1,90%                      |

**Zloženie nákladov:** Tabuľka nižšie zobrazuje každoročný dopad rozdielnych typov nákladov na investičný výnos na konci odporúčanej doby držania ako aj vysvetlenie jednotlivých nákladových kategórií.

|                     |                               |       |  |
|---------------------|-------------------------------|-------|--|
| Jednorazové náklady | Vstupné náklady               | 0,51% | Vplyv nákladov, ktoré platíte pri vstupe do investovania. Vplyv nákladov, ktoré už boli zahrnuté v cene. Zahŕňa náklady na distribúciu Vášho produktu. |
|                     | Výstupné náklady              | 0%    | Vplyv nákladov, ktoré vznikajú pri ukončení Vašej investície v čase splatnosti.  |
| Priebežné náklady   | Transakčné náklady portfólia  | 0%    | Vplyv nákladov našich nákupov a predajov podkladových investícií produktu.   |
|                     | Náklady na biometrické riziko | 0,03% | Vplyv nákladov, ktoré každý rok vynakladáme na krytie rizika smrti uvedených v časti „O aký produkt ide?“.   |
|                     | Iné priebežné náklady         | 1,36% | Vplyv nákladov, ktoré každý rok vynakladáme na správu Vašich investícií.   |
| Vedľajšie náklady   | Výkonnostné poplatky          | 0%    | Vplyv výkonnostného poplatku. Tieto inkasujeme z Vašej investície, ak produkt prekoná svoju referenčnú hodnotu.  |
|                     | Podiely na zisku              | 0%    | Vplyv podielov na zisku. Tieto inkasujeme, keď investícia dosiahne lepšiu výkonnosť.   |

## Konkrétne informácie o fonde

# AKTÍVNE PORTFÓLIO

V týchto informáciách o konkrétnom fonde sa predpokladá, že sa celá vaša investícia realizuje do AKTÍVNE PORTFÓLIO.

Fond spravuje Asset Management Slovenskej sporiteľne, správ. Spol. a.s.

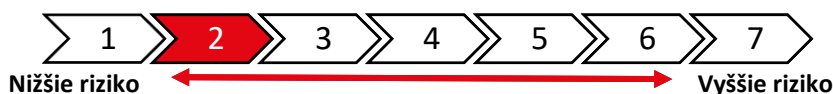
### O aký produkt ide?

**Ciele a investičná politika:** Fond AKTÍVNE PORTFÓLIO investuje peňažné prostriedky na základe princípu absolútneho výnosu do akciových a dlhových investícií, pričom podiel akciových investícií môže predstavovať maximálne 30 % na majetku vo Fonde a podiel dlhových investícií trhu nie je limitovaný. Cieľom riadenia Fondu je prekonať zhodnotenie strategického rozloženia Fondu prostredníctvom stanovenia vhodnej výšky podielu vyššie uvedených tried aktív tak, aby boli vo Fonde počas pozitívnych trendov na trhu nadvážené investície s relatívne vyšším výnosovým potenciálom, a počas negatívnych trendov bolo portfólio chránené pred poklesmi podvážením, resp. vypredaním investícií s relatívne nižším výnosovým potenciálom. Majetok vo Fonde možno investovať až do výšky 100 % do prevoditeľných cenných papierov a nástrojov peňažného trhu vydaných alebo zaručených ktorýmkoľvek členským štátom EÚ, pričom je zaručená rovnaká úroveň ochrany investorov ako v štandardných podielových Fondoch, ktoré dodržiavajú pravidlá obmedzenia a rozloženia rizika podľa zákona. Majetok vo Fonde musí tvoriť najmenej šesť emisií prevoditeľných cenných papierov a hodnota jednej emisie nesmie tvoriť viac ako 30 % hodnoty majetku vo Fonde. Vaše podielové listy si môžete nechať vyplatiť na požiadanie za ich aktuálnu cenu, ktorú Spoločnosť vypočítava ku každému pracovnému dňu. Výnosy z majetku vo Fonde sa denne zahŕňajú do aktuálnej ceny už vydaných podielových listov. Spoločnosť investuje majetok Fondu na základe vlastného uváženia a pri uskutočňovaní jednotlivých investícií nesleduje žiadny benchmark (t.j. ukazovateľ reprezentujúci trh, na ktorom sa investuje). Viac informácií k fondu, teda "Kľúčové informácie pre investorov" nájdete na [www.koop.sk/dokumenty-predzmluvnej-starostlivosti](http://www.koop.sk/dokumenty-predzmluvnej-starostlivosti).

**Zamýšľaný retailový investor:** Fond je vhodný pre investorov, ktorí neplánujú použiť svoje prostriedky v lehote kratšej ako 3 roky.

### Aké sú riziká a čo by som mohol získať?

#### Rozsah rizikových tried



Ukazovateľ rizika predpokladá, že si produkt ponecháte do doby splatnosti zmluvy (v tomto prípade 30 rokov). Aktuálne riziko sa môže významne líšiť, ak si vyžiadate vyplatenie finančných prostriedkov skôr, čo môže mať za následok finančnú stratu. Máte možnosť požiadať o predčasné vyplatenie finančných prostriedkov. Predčasné ukončenie poisťovnej zmluvy môže byť zaťažené poplatkom za ukončenie. Sumárny ukazovateľ rizika informuje o úrovni rizika tohto produktu v porovnaní s inými produktmi. Ukazuje, aká vysoká je pravdepodobnosť toho, že prídete o finančné prostriedky na produkte z dôvodu pohybov na trhoch alebo z dôvodu, že Vás nedokážeme vyplatiť. Produkt sme zaradili do triedy 2 zo 7 rizikových tried, pričom 2=nízka trieda rizika. Riziko a výnosy závisia od zvolených investičných fondov a sú uvedené v profile rizík a výkonnosti v rámci kľúčových informácií k príslušným fondom. Tento produkt nezahŕňa ochranu proti budúcej vývoju trhov, čo môže mať za následok, že môžete prísť o celkovú investíciu alebo o jej časť.

#### Scenáre výkonnosti

Ročné poisťné: 1000,00 €

Rizikové poisťné: 1,32 € - 20,27 € ročne

| Scenár dožitia            |  | po 1. roku      | po 15. roku        | po 30. roku        |
|---------------------------|--|-----------------|--------------------|--------------------|
| Stresový scenár           | <b>Čo môžete dostať po odpočítaní nákladov</b> | <b>382,47 €</b> | <b>10 594,74 €</b> | <b>20 924,20 €</b> |
|                           | Priemerný výnos každý rok                      | -61,75%         | -4,49%             | -2,44%             |
| Nepriaznivý scenár        | <b>Čo môžete dostať po odpočítaní nákladov</b> | <b>492,40 €</b> | <b>13 110,23 €</b> | <b>32 099,29 €</b> |
|                           | Priemerný výnos každý rok                      | -50,76%         | -1,70%             | 0,43%              |
| Neutrálny scenár          | <b>Čo môžete dostať po odpočítaní nákladov</b> | <b>514,12 €</b> | <b>13 853,32 €</b> | <b>34 796,83 €</b> |
|                           | Priemerný výnos každý rok                      | -48,59%         | -1,00%             | 0,94%              |
| Priaznivý scenár          | <b>Čo môžete dostať po odpočítaní nákladov</b> | <b>535,79 €</b> | <b>14 660,35 €</b> | <b>37 830,65 €</b> |
|                           | Priemerný výnos každý rok                      | -46,42%         | -0,29%             | 1,46%              |
| <b>Kumulované poisťné</b> |  | 1 000,00 €      | 15 000,00 €        | 30 000,00 €        |

| Scenár úmrtia             |  | po 1. roku        | po 15. roku        | po 30. roku        |
|---------------------------|--|-------------------|--------------------|--------------------|
| Poisťná udalosť           | <b>Čo môžete dostať po odpočítaní nákladov</b> | <b>1 214,12 €</b> | <b>15 282,44 €</b> | <b>35 496,83 €</b> |
| <b>Kumulované poisťné</b> |  | 1,32 €            | 45,79 €            | 228,86 €           |

Tabuľka uvádza finančné prostriedky, ktoré môžete získať za nasledujúce roky v prípade rôznych scenárov a za predpokladu, že Vaša investícia bude vo výške 1 000,00 € ročne. Uvedené scenáre znázorňujú, ako sa môžu vyvíjať Vaše investície, pričom ich môžete porovnať so scenármi iných produktov. Uvedené scenáre predstavujú odhad budúcej výkonnosti na základe vývoja v minulosti, pričom nejde o presný ukazovateľ. Výkonnosť poisťovnej zmluvy závisí od vývoja cien zvolených fondov. Nárasty resp. poklesy cien fondov majú priamy dopad na hodnotu poisťovnej zmluvy. Informácie ohľadom predchádzajúcej výkonnosti sú uvedené v rámci kľúčových informácií k príslušným fondom (pozri časť „Iné dôležité informácie“). Uvedené hodnoty zahŕňajú všetky náklady produktu, nezohľadňujú však Vašu daňovú pozíciu, čo taktiež môže ovplyvniť finančnú čiastku, ktorá Vám bude vyplatená späť.



## Aké sú náklady?

Pokles výnosov znázorňuje dopad celkových nákladov, ktoré platíte, na návratnosť investície. Celkové náklady zahŕňajú jednorazové, pravidelné a príležitostné náklady. Celkové náklady zahŕňajú náklady na poistný produkt (náklady na uzatvorenie poistnej zmluvy, administratívne náklady, rizikové poistné) a na fond.

Informácie ohľadom nákladov príslušných fondov sú uvedené v rámci kľúčových informácií k príslušným fondom (pozri časť „Iné dôležité informácie“). Uvedené hodnoty predstavujú kumulované náklady na produkt pre tri rozdielne doby držania produktu. Náklady zahŕňajú aj pokuty za možné predčasné ukončenie zmluvy (zrážky pri ukončení poistnej zmluvy). Vaša predpokladaná investícia je vo výške 1 000,00 € ročne. Hodnoty predstavujú odhad a v budúcnosti môžu podliehať zmenám.

### Náklady v priebehu času

| Poistné 1000,00 € ročne    | Ak speňažíte po 1. roku | Ak speňažíte po 15. rokoch | Ak speňažíte po 30. rokoch |
|----------------------------|-------------------------|----------------------------|----------------------------|
| Celkové náklady            | 500,00 €                | 3 953,73 €                 | 8 161,40 €                 |
| Vplyv na výnos (RIY) ročne | 51,41%                  | 3,77%                      | 1,83%                      |

**Zloženie nákladov:** Tabuľka nižšie zobrazuje každoročný dopad rozdielnych typov nákladov na investičný výnos na konci odporúčanej doby držania ako aj vysvetlenie jednotlivých nákladových kategórií.

|                     |                               |       |  |
|---------------------|-------------------------------|-------|--|
| Jednorazové náklady | Vstupné náklady               | 0,45% | Vplyv nákladov, ktoré platíte pri vstupe do investovania. Vplyv nákladov, ktoré už boli zahrnuté v cene. Zahŕňa náklady na distribúciu Vášho produktu. |
|                     | Výstupné náklady              | 0%    | Vplyv nákladov, ktoré vznikajú pri ukončení Vašej investície v čase splatnosti.  |
| Priebežné náklady   | Transakčné náklady portfólia  | 0%    | Vplyv nákladov našich nákupov a predajov podkladových investícií produktu.   |
|                     | Náklady na biometrické riziko | 0,04% | Vplyv nákladov, ktoré každý rok vynakladáme na krytie rizika smrti uvedených v časti „O aký produkt ide?“.   |
|                     | Iné priebežné náklady         | 1,34% | Vplyv nákladov, ktoré každý rok vynakladáme na správu Vašich investícií.   |
| Vedľajšie náklady   | Výkonnostné poplatky          | 0%    | Vplyv výkonnostného poplatku. Tieto inkasujeme z Vašej investície, ak produkt prekoná svoju referenčnú hodnotu.  |
|                     | Podiely na zisku              | 0%    | Vplyv podielov na zisku. Tieto inkasujeme, keď investícia dosiahne lepšiu výkonnosť.   |

## Konkrétne informácie o fonde EUROVÝ DLHOPISOVÝ FOND

V týchto informáciách o konkrétnom fonde sa predpokladá, že sa celá vaša investícia realizuje do EUROVÝ DLHOPISOVÝ FOND.

Fond spravuje Asset Management Slovenskej sporiteľne, správ. Spol. a.s.

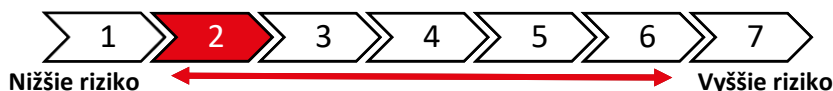
### O aký produkt ide?

**Ciele a investičná politika:** EUROVÝ DLHOPISOVÝ FOND investuje peňažné prostriedky do dlhových cenných papierov a nástrojov peňažného trhu vydaných štátmi, ako aj finančnými inštitúciami a obchodnými spoločnosťami so sídlom v Európe, do vkladov v bankách. Vaše podielové listy si môžete nechať vyplatiť na požiadanie za ich aktuálnu cenu, ktorú Spoločnosť vypočítava ku každému pracovnému dňu. Výnosy z majetku vo Fonde sa denne zahŕňajú do aktuálnej ceny už vydaných podielových listov. Spoločnosť investuje majetok Fondu na základe vlastného uváženia a pri uskutočňovaní jednotlivých investícií nesleduje žiadny benchmark (t.j. ukazovateľ reprezentujúci trh, na ktorom sa investuje). Viac informácií k fondu, teda "Kľúčové informácie pre investorov" nájdete na [www.koop.sk/dokumenty-predzmluvnej-starostlivosti](http://www.koop.sk/dokumenty-predzmluvnej-starostlivosti).

**Zamýšľaný retailový investor:** Fond je vhodný pre investorov, ktorí neplánujú použiť svoje prostriedky v lehote kratšej ako 2 roky.

### Aké sú riziká a čo by som mohol získať?

#### Rozsah rizikových tried



Ukazovateľ rizika predpokladá, že si produkt ponecháte do doby splatnosti zmluvy (v tomto prípade 30 rokov). Aktuálne riziko sa môže významne líšiť, ak si vyžiadate vyplatenie finančných prostriedkov skôr, čo môže mať za následok finančnú stratu. Máte možnosť požiadať o predčasné vyplatenie finančných prostriedkov. Predčasné ukončenie poisťovnej zmluvy môže byť zaťažené poplatkom za ukončenie. Sumárny ukazovateľ rizika informuje o úrovni rizika tohto produktu v porovnaní s inými produktmi. Ukazuje, aká vysoká je pravdepodobnosť toho, že prídete o finančné prostriedky na produkte z dôvodu pohybov na trhoch alebo z dôvodu, že Vás nedokážeme vyplatiť. Produkt sme zaradili do triedy 2 zo 7 rizikových tried, pričom 2=nízka trieda rizika. Riziko a výnosy závisia od zvolených investičných fondov a sú uvedené v profile rizík a výkonnosti v rámci kľúčových informácií k príslušným fondom. Tento produkt nezahŕňa ochranu proti budúcemu vývoju trhov, čo môže mať za následok, že môžete prísť o celkovú investíciu alebo o jej časť.

#### Scenáre výkonnosti

Ročné poisťné: 1000,00 €

Rizikové poisťné: 1,32 € - 20,27 € ročne

| Scenár dožitia            |  | po 1. roku        | po 15. roku        | po 30. roku        |
|---------------------------|--|-------------------|--------------------|--------------------|
| Stresový scenár           | <b>Čo môžete dostať po odpočítaní nákladov</b> | <b>458,84 €</b>   | <b>11 003,52 €</b> | <b>22 204,82 €</b> |
|                           | Priemerný výnos každý rok                      | -54,12%           | -3,98%             | -2,02%             |
| Nepriaznivý scenár        | <b>Čo môžete dostať po odpočítaní nákladov</b> | <b>493,72 €</b>   | <b>11 219,50 €</b> | <b>22 954,72 €</b> |
|                           | Priemerný výnos každý rok                      | -50,63%           | -3,73%             | -1,79%             |
| Neutrálny scenár          | <b>Čo môžete dostať po odpočítaní nákladov</b> | <b>500,59 €</b>   | <b>11 404,95 €</b> | <b>23 474,04 €</b> |
|                           | Priemerný výnos každý rok                      | -49,94%           | -3,51%             | -1,63%             |
| Priaznivý scenár          | <b>Čo môžete dostať po odpočítaní nákladov</b> | <b>507,14 €</b>   | <b>11 594,84 €</b> | <b>24 011,27 €</b> |
|                           | Priemerný výnos každý rok                      | -49,29%           | -3,29%             | -1,48%             |
| <b>Kumulované poisťné</b> |  | 1 000,00 €        | 15 000,00 €        | 30 000,00 €        |
| <b>Scenár úmrtia</b>      |  | po 1. roku        | po 15. roku        | po 30. roku        |
| Poisťná udalosť           | <b>Čo môžete dostať po odpočítaní nákladov</b> | <b>1 200,59 €</b> | <b>12 705,21 €</b> | <b>24 174,04 €</b> |
| <b>Kumulované poisťné</b> |  | 1,32 €            | 45,79 €            | 228,86 €           |

Tabuľka uvádza finančné prostriedky, ktoré môžete získať za nasledujúce roky v prípade rôznych scenárov a za predpokladu, že Vaša investícia bude vo výške 1 000,00 € ročne. Uvedené scenáre znázorňujú, ako sa môžu vyvíjať Vaše investície, pričom ich môžete porovnať so scenármi iných produktov. Uvedené scenáre predstavujú odhad budúcej výkonnosti na základe vývoja v minulosti, pričom nejde o presný ukazovateľ. Výkonnosť poisťovnej zmluvy závisí od vývoja cien zvolených fondov. Nárasty resp. poklesy cien fondov majú priamy dopad na hodnotu poisťovnej zmluvy. Informácie ohľadom predchádzajúcej výkonnosti sú uvedené v rámci kľúčových informácií k príslušným fondom (pozri časť „Iné dôležité informácie“). Uvedené hodnoty zahŕňajú všetky náklady produktu, nezohľadňujú však Vašu daňovú pozíciu, čo taktiež môže ovplyvniť finančnú čiastku, ktorá Vám bude vyplatená späť.

## Aké sú náklady?

Pokles výnosov znázorňuje dopad celkových nákladov, ktoré platíte, na návratnosť investície. Celkové náklady zahŕňajú jednorazové, pravidelné a príležitostné náklady. Celkové náklady zahŕňajú náklady na poistný produkt (náklady na uzatvorenie poistnej zmluvy, administratívne náklady, rizikové poistné) a na fond.

Informácie ohľadom nákladov príslušných fondov sú uvedené v rámci kľúčových informácií k príslušným fondom (pozri časť „Iné dôležité informácie“). Uvedené hodnoty predstavujú kumulované náklady na produkt pre tri rozdielne doby držania produktu. Náklady zahŕňajú aj pokuty za možné predčasné ukončenie zmluvy (zrážky pri ukončení poistnej zmluvy). Vaša predpokladaná investícia je vo výške 1 000,00 € ročne. Hodnoty predstavujú odhad a v budúcnosti môžu podliehať zmenám.

### Náklady v priebehu času

| Poistné 1000,00 € ročne    | Ak speňažíte po 1. roku | Ak speňažíte po 15. rokoch | Ak speňažíte po 30. rokoch |
|----------------------------|-------------------------|----------------------------|----------------------------|
| Celkové náklady            | 500,00 €                | 3 679,35 €                 | 6 866,84 €                 |
| Vplyv na výnos (RIY) ročne | 50,06%                  | 3,60%                      | 1,73%                      |

**Zloženie nákladov:** Tabuľka nižšie zobrazuje každoročný dopad rozdielnych typov nákladov na investičný výnos na konci odporúčanej doby držania ako aj vysvetlenie jednotlivých nákladových kategórií.

|                     |                               |       |  |
|---------------------|-------------------------------|-------|--|
| Jednorazové náklady | Vstupné náklady               | 0,36% | Vplyv nákladov, ktoré platíte pri vstupe do investovania. Vplyv nákladov, ktoré už boli zahrnuté v cene. Zahŕňa náklady na distribúciu Vášho produktu. |
|                     | Výstupné náklady              | 0%    | Vplyv nákladov, ktoré vznikajú pri ukončení Vašej investície v čase splatnosti.  |
| Priebežné náklady   | Transakčné náklady portfólia  | 0%    | Vplyv nákladov našich nákupov a predajov podkladových investícií produktu.   |
|                     | Náklady na biometrické riziko | 0,05% | Vplyv nákladov, ktoré každý rok vynakladáme na krytie rizika smrti uvedených v časti „O aký produkt ide?“.   |
|                     | Iné priebežné náklady         | 1,33% | Vplyv nákladov, ktoré každý rok vynakladáme na správu Vašich investícií.   |
| Vedľajšie náklady   | Výkonnostné poplatky          | 0%    | Vplyv výkonnostného poplatku. Tieto inkasujeme z Vašej investície, ak produkt prekoná svoju referenčnú hodnotu.  |
|                     | Podiely na zisku              | 0%    | Vplyv podielov na zisku. Tieto inkasujeme, keď investícia dosiahne lepšiu výkonnosť.   |

# Konkrétne informácie o fonde

## FOND MAXIMALIZOVANÝCH VÝNOSOV

V týchto informáciách o konkrétnom fonde sa predpokladá, že sa celá vaša investícia realizuje do FOND MAXIMALIZOVANÝCH VÝNOSOV. Fond spravuje Asset Management Slovenskej sporiteľne, správ. Spol. a.s.

### O aký produkt ide?

**Ciele a investičná politika:** FOND MAXIMALIZOVANÝCH VÝNOSOV investuje peňažné prostriedky do akcií obchodných spoločností na základe analýzy ich ekonomických parametrov a obchodných modelov s cieľom vybrať akcie s najvyšším potenciálom a dosiahnuť tým dodatočný výnos Fondu.

Dlhodobý cieľový podiel akcií vo Fonde predstavuje 100 %. Vaše podielové listy si môžete nechať vyplatiť na požiadanie za ich aktuálnu cenu, ktorú Spoločnosť vypočítava ku každému pracovnému dňu. Výnosy z majetku vo Fonde sa denne zahŕňajú do aktuálnej ceny už vydaných podielových listov. Spoločnosť investuje majetok Fondu na základe vlastného uváženia a pri uskutočňovaní jednotlivých investícií nesleduje žiadny benchmark (t.j. ukazovateľ reprezentujúci trh, na ktorom sa investuje). Viac informácií k fondu, teda "Kľúčové informácie pre investorov" nájdete na [www.koop.sk/dokumenty-predzmluvnej-starostlivosti](http://www.koop.sk/dokumenty-predzmluvnej-starostlivosti).

**Zamýšľaný retailový investor:** Tento fond je vhodný pre investorov, ktorí neplánujú použiť svoje prostriedky v lehote kratšej ako 5 rokov.

### Aké sú riziká a čo by som mohol získať?

#### Rozsah rizikových tried



Ukazovateľ rizika predpokladá, že si produkt ponecháte do doby splatnosti zmluvy (v tomto prípade 30 rokov). Aktuálne riziko sa môže významne líšiť, ak si vyžiadate vyplatenie finančných prostriedkov skôr, čo môže mať za následok finančnú stratu. Máte možnosť požiadať o predčasné vyplatenie finančných prostriedkov. Predčasné ukončenie poisťovnej zmluvy môže byť zaťažené poplatkom za ukončenie. Sumárny ukazovateľ rizika informuje o úrovni rizika tohto produktu v porovnaní s inými produktmi. Ukazuje, aká vysoká je pravdepodobnosť toho, že prídete o finančné prostriedky na produkte z dôvodu pohybov na trhoch alebo z dôvodu, že Vás nedokážeme vyplatiť. Produkt sme zaradili do triedy 3 zo 7 rizikových tried, pričom 3=stredne nízka trieda rizika. Riziko a výnosy závisia od zvolených investičných fondov a sú uvedené v profile rizík a výkonnosti v rámci kľúčových informácií k príslušným fondom. Tento produkt nezahŕňa ochranu proti budúcemu vývoju trhov, čo môže mať za následok, že môžete prísť o celkovú investíciu alebo o jej časť.

#### Scenáre výkonnosti

Ročné poisťné: 1000,00 €

Rizikové poisťné: 1,32 € - 20,27 € ročne

| Scenár dožitia            |  | po 1. roku      | po 15. roku        | po 30. roku         |
|---------------------------|--|-----------------|--------------------|---------------------|
| Stresový scenár           | <b>Čo môžete dostať po odpočítaní nákladov</b> | <b>74,42 €</b>  | <b>7 472,62 €</b>  | <b>11 719,86 €</b>  |
|                           | Priemerný výnos každý rok                      | -92,56%         | -9,35%             | -7,05%              |
| Nepriaznivý scenár        | <b>Čo môžete dostať po odpočítaní nákladov</b> | <b>451,35 €</b> | <b>20 996,08 €</b> | <b>106 444,73 €</b> |
|                           | Priemerný výnos každý rok                      | -54,87%         | 4,10%              | 7,27%               |
| Neutrálny scenár          | <b>Čo môžete dostať po odpočítaní nákladov</b> | <b>564,13 €</b> | <b>29 592,63 €</b> | <b>190 346,04 €</b> |
|                           | Priemerný výnos každý rok                      | -43,59%         | 8,10%              | 10,25%              |
| Priaznivý scenár          | <b>Čo môžete dostať po odpočítaní nákladov</b> | <b>698,83 €</b> | <b>43 766,51 €</b> | <b>368 431,14 €</b> |
|                           | Priemerný výnos každý rok                      | -30,12%         | 12,53%             | 13,52%              |
| <b>Kumulované poisťné</b> |  | 1 000,00 €      | 15 000,00 €        | 30 000,00 €         |

| Scenár úmrtia             |  | po 1. roku        | po 15. roku        | po 30. roku         |
|---------------------------|--|-------------------|--------------------|---------------------|
| Poisťná udalosť           | <b>Čo môžete dostať po odpočítaní nákladov</b> | <b>1 264,13 €</b> | <b>31 850,14 €</b> | <b>191 046,04 €</b> |
| <b>Kumulované poisťné</b> |  | 1,32 €            | 45,79 €            | 228,86 €            |

Tabuľka uvádza finančné prostriedky, ktoré môžete získať za nasledujúce roky v prípade rôznych scenárov a za predpokladu, že Vaša investícia bude vo výške 1 000,00 € ročne. Uvedené scenáre znázorňujú, ako sa môžu vyvíjať Vaše investície, pričom ich môžete porovnať so scenármi iných produktov. Uvedené scenáre predstavujú odhad budúcej výkonnosti na základe vývoja v minulosti, pričom nejde o presný ukazovateľ. Výkonnosť poisťovnej zmluvy závisí od vývoja cien zvolených fondov. Nárasty resp. poklesy cien fondov majú priamy dopad na hodnotu poisťovnej zmluvy. Informácie ohľadom predchádzajúcej výkonnosti sú uvedené v rámci kľúčových informácií k príslušným fondom (pozri časť „Iné dôležité informácie“). Uvedené hodnoty zahŕňajú všetky náklady produktu, nezohľadňujú však Vašu daňovú pozíciu, čo taktiež môže ovplyvniť finančnú čiastku, ktorá Vám bude vyplatená späť.

## Aké sú náklady?

Pokles výnosov znázorňuje dopad celkových nákladov, ktoré platíte, na návratnosť investície. Celkové náklady zahŕňajú jednorazové, pravidelné a príležitostné náklady. Celkové náklady zahŕňajú náklady na poistný produkt (náklady na uzatvorenie poistnej zmluvy, administratívne náklady, rizikové poistné) a na fond.

Informácie ohľadom nákladov príslušných fondov sú uvedené v rámci kľúčových informácií k príslušným fondom (pozri časť „Iné dôležité informácie“). Uvedené hodnoty predstavujú kumulované náklady na produkt pre tri rozdielne doby držania produktu. Náklady zahŕňajú aj pokuty za možné predčasné ukončenie zmluvy (zrážky pri ukončení poistnej zmluvy). Vaša predpokladaná investícia je vo výške 1 000,00 € ročne. Hodnoty predstavujú odhad a v budúcnosti môžu podliehať zmenám.

### Náklady v priebehu času

| Poistné 1000,00 € ročne    | Ak speňažíte po 1. roku | Ak speňažíte po 15. rokoch | Ak speňažíte po 30. rokoch |
|----------------------------|-------------------------|----------------------------|----------------------------|
| Celkové náklady            | 500,00 €                | 5 587,73 €                 | 20 814,31 €                |
| Vplyv na výnos (RIY) ročne | 56,41%                  | 4,42%                      | 2,27%                      |

**Zloženie nákladov:** Tabuľka nižšie zobrazuje každoročný dopad rozdielnych typov nákladov na investičný výnos na konci odporúčanej doby držania ako aj vysvetlenie jednotlivých nákladových kategórií.

|                     |                               |       |  |
|---------------------|-------------------------------|-------|--|
| Jednorazové náklady | Vstupné náklady               | 0,81% | Vplyv nákladov, ktoré platíte pri vstupe do investovania. Vplyv nákladov, ktoré už boli zahrnuté v cene. Zahŕňa náklady na distribúciu Vášho produktu. |
|                     | Výstupné náklady              | 0%    | Vplyv nákladov, ktoré vznikajú pri ukončení Vašej investície v čase splatnosti.  |
| Priebežné náklady   | Transakčné náklady portfólia  | 0%    | Vplyv nákladov našich nákupov a predajov podkladových investícií produktu.   |
|                     | Náklady na biometrické riziko | 0,02% | Vplyv nákladov, ktoré každý rok vynakladáme na krytie rizika smrti uvedených v časti „O aký produkt ide?“.   |
|                     | Iné priebežné náklady         | 1,44% | Vplyv nákladov, ktoré každý rok vynakladáme na správu Vašich investícií.   |
| Vedľajšie náklady   | Výkonnostné poplatky          | 0%    | Vplyv výkonnostného poplatku. Tieto inkasujeme z Vašej investície, ak produkt prekoná svoju referenčnú hodnotu.  |
|                     | Podiely na zisku              | 0%    | Vplyv podielov na zisku. Tieto inkasujeme, keď investícia dosiahne lepšiu výkonnosť.   |

## Konkrétne informácie o fonde EUR COMMODITIES

V týchto informáciách o konkrétnom fonde sa predpokladá, že sa celá vaša investícia realizuje do EUR COMMODITIES.

Fond spravuje Amundi Luxembourg S.A.

### O aký produkt ide?

**Ciele a investičná politika:** Fond EUR COMMODITIES sa usiluje o zvýšenie hodnoty vašej investície počas odporúčaného obdobia držby. Fond investuje do derivátov, ktorých hodnota sa spája s indexami komoditného trhu, alebo s konkrétnymi cenami komodít. Najmenej dve tretiny aktív fondu získajú expozíciu voči výkonnosti reprezentatívneho komoditného indexu, ktorý je v súčasnosti Bloomberg Commodity Index. Fond tiež investuje minimálne 51% svojich aktív do dlhopisov a cenných papierov peňažného trhu z celého sveta. Minimálne dve tretiny investícií fondu budú denominované buď v eurách, alebo budú zaistené späť na euro. Fond môže využívať aj deriváty, vrátane Swapov úverového zlyhania, aby mohol znížiť rôzne riziká, aby mohol efektívne riadiť portfólio a ako spôsob získania expozície voči rôznym aktívam, trhom alebo príjmovým tokom. Referenčná hodnota Bloomberg Commodity je len orientačná. Viac informácií k fondu, teda "Kľúčové informácie pre investorov" nájdete na [www.koop.sk/dokumenty-predzmluvnej-starostlivosti](http://www.koop.sk/dokumenty-predzmluvnej-starostlivosti).

**Zamýšľaný retailový investor:** Pre investorov, ktorým sú jasné riziká spojené so stratou určitej časti alebo celého investovaného kapitálu a pre tých, ktorí sa snažia zvýšiť hodnotu svojich investícií počas odporúčanej doby vlastníctva v dĺžke 6 rokov.

### Aké sú riziká a čo by som mohol získať?

Rozsah rizikových tried



Ukazovateľ rizika predpokladá, že si produkt ponecháte do doby splatnosti zmluvy (v tomto prípade 30 rokov). Aktuálne riziko sa môže významne líšiť, ak si vyžiadate vyplatenie finančných prostriedkov skôr, čo môže mať za následok finančnú stratu. Máte možnosť požiadať o predčasné vyplatenie finančných prostriedkov. Predčasné ukončenie poistnej zmluvy môže byť zaťažené poplatkom za ukončenie. Sumárny ukazovateľ rizika informuje o úrovni rizika tohto produktu v porovnaní s inými produktmi. Ukazuje, aká vysoká je pravdepodobnosť toho, že prídete o finančné prostriedky na produkte z dôvodu pohybov na trhoch alebo z dôvodu, že Vás nedokážeme vyplatiť. Produkt sme zaradili do triedy 4 zo 7 rizikových tried, pričom 4=stredná trieda rizika. Riziko a výnosy závisia od zvolených investičných fondov a sú uvedené v profile rizik a výkonnosti v rámci kľúčových informácií k príslušným fondom. Tento produkt nezahŕňa ochranu proti budúcemu vývoju trhov, čo môže mať za následok, že môžete prísť o celkovú investíciu alebo o jej časť.

#### Scenáre výkonnosti

Ročné poistné: 1000,00 €

Rizikové poistné: 1,32 € - 20,27 € ročne

| Scenár dožitia            |  | po 1. roku        | po 15. roku        | po 30. roku        |
|---------------------------|--|-------------------|--------------------|--------------------|
| Stresový scenár           | <b>Čo môžete dostať po odpočítaní nákladov</b> | <b>195,66 €</b>   | <b>7 973,63 €</b>  | <b>13 658,79 €</b> |
|                           | Priemerný výnos každý rok                      | -80,43%           | -8,41%             | -5,72%             |
| Nepriaznivý scenár        | <b>Čo môžete dostať po odpočítaní nákladov</b> | <b>422,55 €</b>   | <b>9 117,98 €</b>  | <b>17 061,40 €</b> |
|                           | Priemerný výnos každý rok                      | -57,74%           | -6,53%             | -3,95%             |
| Neutrálny scenár          | <b>Čo môžete dostať po odpočítaní nákladov</b> | <b>498,69 €</b>   | <b>10 988,00 €</b> | <b>21 830,27 €</b> |
|                           | Priemerný výnos každý rok                      | -50,13%           | -4,00%             | -2,14%             |
| Priaznivý scenár          | <b>Čo môžete dostať po odpočítaní nákladov</b> | <b>585,29 €</b>   | <b>13 527,63 €</b> | <b>29 038,24 €</b> |
|                           | Priemerný výnos každý rok                      | -41,47%           | -1,30%             | -0,21%             |
| <b>Kumulované poistné</b> |  | 1 000,00 €        | 15 000,00 €        | 30 000,00 €        |
| <b>Scenár úmrtia</b>      |  | po 1. roku        | po 15. roku        | po 30. roku        |
| Poistná udalosť           | <b>Čo môžete dostať po odpočítaní nákladov</b> | <b>1 198,69 €</b> | <b>12 266,32 €</b> | <b>22 530,27 €</b> |
| <b>Kumulované poistné</b> |  | 1,32 €            | 45,79 €            | 228,86 €           |

Tabuľka uvádza finančné prostriedky, ktoré môžete získať za nasledujúce roky v prípade rôznych scenárov a za predpokladu, že Vaša investícia bude vo výške 1 000,00 € ročne. Uvedené scenáre znázorňujú, ako sa môžu vyvíjať Vaše investície, pričom ich môžete porovnať so scenármi iných produktov. Uvedené scenáre predstavujú odhad budúcej výkonnosti na základe vývoja v minulosti, pričom nejde o presný ukazovateľ. Výkonnosť poistnej zmluvy závisí od vývoja cien zvolených fondov. Nárasty resp. poklesy cien fondov majú priamy dopad na hodnotu poistnej zmluvy. Informácie ohľadom predchádzajúcej výkonnosti sú uvedené v rámci kľúčových informácií k príslušným fondom (pozri časť „Iné dôležité informácie“). Uvedené hodnoty zahŕňajú všetky náklady produktu, nezohľadňujú však Vašu daňovú pozíciu, čo taktiež môže ovplyvniť finančnú čiastku, ktorá Vám bude vyplatená späť.

## Aké sú náklady?

Pokles výnosov znázorňuje dopad celkových nákladov, ktoré platíte, na návratnosť investície. Celkové náklady zahŕňajú jednorazové, pravidelné a príležitostné náklady. Celkové náklady zahŕňajú náklady na poistný produkt (náklady na uzatvorenie poistnej zmluvy, administratívne náklady, rizikové poistné) a na fond.

Informácie ohľadom nákladov príslušných fondov sú uvedené v rámci kľúčových informácií k príslušným fondom (pozri časť „Iné dôležité informácie“). Uvedené hodnoty predstavujú kumulované náklady na produkt pre tri rozdielne doby držania produktu. Náklady zahŕňajú aj pokuty za možné predčasné ukončenie zmluvy (zrážky pri ukončení poistnej zmluvy). Vaša predpokladaná investícia je vo výške 1 000,00 € ročne. Hodnoty predstavujú odhad a v budúcnosti môžu podliehať zmenám.

### Náklady v priebehu času

| Poistné 1000,00 € ročne    | Ak speňažíte po 1. roku | Ak speňažíte po 15. rokoch | Ak speňažíte po 30. rokoch |
|----------------------------|-------------------------|----------------------------|----------------------------|
| Celkové náklady            | 500,00 €                | 3 631,75 €                 | 6 663,35 €                 |
| Vplyv na výnos (RIY) ročne | 49,87%                  | 3,57%                      | 1,71%                      |

**Zloženie nákladov:** Tabuľka nižšie zobrazuje každoročný dopad rozdielnych typov nákladov na investičný výnos na konci odporúčanej doby držania ako aj vysvetlenie jednotlivých nákladových kategórií.

|                     |                               |       |  |
|---------------------|-------------------------------|-------|--|
| Jednorazové náklady | Vstupné náklady               | 0,34% | Vplyv nákladov, ktoré platíte pri vstupe do investovania. Vplyv nákladov, ktoré už boli zahrnuté v cene. Zahŕňa náklady na distribúciu Vášho produktu. |
|                     | Výstupné náklady              | 0%    | Vplyv nákladov, ktoré vznikajú pri ukončení Vašej investície v čase splatnosti.  |
| Priebežné náklady   | Transakčné náklady portfólia  | 0%    | Vplyv nákladov našich nákupov a predajov podkladových investícií produktu.   |
|                     | Náklady na biometrické riziko | 0,05% | Vplyv nákladov, ktoré každý rok vynakladáme na krytie rizika smrti uvedených v časti „O aký produkt ide?“.   |
|                     | Iné priebežné náklady         | 1,32% | Vplyv nákladov, ktoré každý rok vynakladáme na správu Vašich investícií.   |
| Vedľajšie náklady   | Výkonnostné poplatky          | 0%    | Vplyv výkonnostného poplatku. Tieto inkasujeme z Vašej investície, ak produkt prekoná svoju referenčnú hodnotu.  |
|                     | Podiely na zisku              | 0%    | Vplyv podielov na zisku. Tieto inkasujeme, keď investícia dosiahne lepšiu výkonnosť.   |

## Konkrétne informácie o fonde EMERGING WORLD EQUITY

V týchto informáciách o konkrétnom fonde sa predpokladá, že sa celá vaša investícia realizuje do EMERGING WORLD EQUITY.

Fond spravuje Amundi Luxembourg S.A.

### O aký produkt ide?

**Ciele a investičná politika:** fond investuje aspoň 67% aktív do akcií a nástrojov spojených s akciami spoločností, ktoré majú ústredie alebo vykonávajú významnú činnosť v rozvíjajúcich sa krajinách Afriky, Ameriky, Ázie a Európy. Investície do čínskych akcií je možné realizovať prostredníctvom autorizovaných trhov v Hongkongu alebo prepojenia búrz "Stock Connect". S cieľom efektívnej správy portfólia môže fond investovať aj do podielových listov ("P-Notes"). Celkové investičné riziko fondu voči čínskym akciám triedy "A" a "B" (kombinovane) bude nižšie ako 30% čistých aktív. Pre tieto investície neexistujú žiadne menové obmedzenia. Fond môže využívať deriváty, aby mohol znížiť rôzne riziká alebo kvôli efektívnemu riadeniu portfólia. Fond nemá za cieľ kopírovať referenčný ukazovateľ a preto sa od neho môže výrazne odlišovať.

Viac informácií k Fondu, teda "Kľúčové informácie pre investorov" nájdete na [www.koop.sk/dokumenty-predzmluvnej-starostlivosti](http://www.koop.sk/dokumenty-predzmluvnej-starostlivosti).

**Zamýšľaný retailový investor:** Minimálna odporúčaná doba držania (investičný horizont) je 5 rokov.

### Aké sú riziká a čo by som mohol získať?

Rozsah rizikových tried



Ukazovateľ rizika predpokladá, že si produkt ponecháte do doby splatnosti zmluvy (v tomto prípade 30 rokov). Aktuálne riziko sa môže významne líšiť, ak si vyžiadate vyplatenie finančných prostriedkov skôr, čo môže mať za následok finančnú stratu. Máte možnosť požiadať o predčasné vyplatenie finančných prostriedkov. Predčasné ukončenie poistnej zmluvy môže byť zaťažené poplatkom za ukončenie. Sumárny ukazovateľ rizika informuje o úrovni rizika tohto produktu v porovnaní s inými produktmi. Ukazuje, aká vysoká je pravdepodobnosť toho, že prídete o finančné prostriedky na produkte z dôvodu pohybov na trhoch alebo z dôvodu, že Vás nedokážeme vyplatiť. Produkt sme zaradili do triedy 4 zo 7 rizikových tried, pričom 4=stredná trieda rizika. Riziko a výnosy závisia od zvolených investičných fondov a sú uvedené v profile rizik a výkonnosti v rámci kľúčových informácií k príslušným fondom. Tento produkt nezahŕňa ochranu proti budúcemu vývoju trhov, čo môže mať za následok, že môžete prísť o celkovú investíciu alebo o jej časť.

#### Scenáre výkonnosti

Ročné poistné: 1000,00 €

Rizikové poistné: 1,32 € - 20,27 € ročne

| Scenár dožitia            |  | po 1. roku        | po 15. roku        | po 30. roku         |
|---------------------------|--|-------------------|--------------------|---------------------|
| Stresový scenár           | <b>Čo môžete dostať po odpočítaní nákladov</b> | <b>121,89 €</b>   | <b>7 409,09 €</b>  | <b>12 036,60 €</b>  |
|                           | Priemerný výnos každý rok                      | -87,81%           | -9,47%             | -6,81%              |
| Nepriaznivý scenár        | <b>Čo môžete dostať po odpočítaní nákladov</b> | <b>428,44 €</b>   | <b>13 349,89 €</b> | <b>38 123,47 €</b>  |
|                           | Priemerný výnos každý rok                      | -57,16%           | -1,47%             | 1,50%               |
| Neutrálny scenár          | <b>Čo môžete dostať po odpočítaní nákladov</b> | <b>531,04 €</b>   | <b>17 786,84 €</b> | <b>59 538,85 €</b>  |
|                           | Priemerný výnos každý rok                      | -46,90%           | 2,10%              | 4,12%               |
| Priaznivý scenár          | <b>Čo môžete dostať po odpočítaní nákladov</b> | <b>655,61 €</b>   | <b>24 726,14 €</b> | <b>100 563,12 €</b> |
|                           | Priemerný výnos každý rok                      | -34,44%           | 6,03%              | 6,97%               |
| <b>Kumulované poistné</b> |  | 1 000,00 €        | 15 000,00 €        | 30 000,00 €         |
| <b>Scenár úmrtia</b>      |  | po 1. roku        | po 15. roku        | po 30. roku         |
| Poistná udalosť           | <b>Čo môžete dostať po odpočítaní nákladov</b> | <b>1 231,04 €</b> | <b>19 422,99 €</b> | <b>60 238,85 €</b>  |
| <b>Kumulované poistné</b> |  | 1,32 €            | 45,79 €            | 228,86 €            |

Tabuľka uvádza finančné prostriedky, ktoré môžete získať za nasledujúce roky v prípade rôznych scenárov a za predpokladu, že Vaša investícia bude vo výške 1 000,00 € ročne. Uvedené scenáre znázorňujú, ako sa môžu vyvíjať Vaše investície, pričom ich môžete porovnať so scenármi iných produktov. Uvedené scenáre predstavujú odhad budúcej výkonnosti na základe vývoja v minulosti, pričom nejde o presný ukazovateľ. Výkonnosť poistnej zmluvy závisí od vývoja cien zvolených fondov. Nárasty resp. poklesy cien fondov majú priamy dopad na hodnotu poistnej zmluvy. Informácie ohľadom predchádzajúcej výkonnosti sú uvedené v rámci kľúčových informácií k príslušným fondom (pozri časť „Iné dôležité informácie“). Uvedené hodnoty zahŕňajú všetky náklady produktu, nezohľadňujú však Vašu daňovú pozíciu, čo taktiež môže ovplyvniť finančnú čiastku, ktorá Vám bude vyplatená späť.



## Aké sú náklady?

Pokles výnosov znázorňuje dopad celkových nákladov, ktoré platíte, na návratnosť investície. Celkové náklady zahŕňajú jednorazové, pravidelné a príležitostné náklady. Celkové náklady zahŕňajú náklady na poistný produkt (náklady na uzatvorenie poistnej zmluvy, administratívne náklady, rizikové poistné) a na fond.

Informácie ohľadom nákladov príslušných fondov sú uvedené v rámci kľúčových informácií k príslušným fondom (pozri časť „Iné dôležité informácie“). Uvedené hodnoty predstavujú kumulované náklady na produkt pre tri rozdielne doby držania produktu. Náklady zahŕňajú aj pokuty za možné predčasné ukončenie zmluvy (zrážky pri ukončení poistnej zmluvy). Vaša predpokladaná investícia je vo výške 1 000,00 € ročne. Hodnoty predstavujú odhad a v budúcnosti môžu podliehať zmenám.

### Náklady v priebehu času

| Poistné 1000,00 € ročne    | Ak speňažíte po 1. roku | Ak speňažíte po 15. rokoch | Ak speňažíte po 30. rokoch |
|----------------------------|-------------------------|----------------------------|----------------------------|
| Celkové náklady            | 500,00 €                | 4 379,30 €                 | 10 610,64 €                |
| Vplyv na výnos (RIY) ročne | 53,10%                  | 3,98%                      | 1,96%                      |

**Zloženie nákladov:** Tabuľka nižšie zobrazuje každoročný dopad rozdielnych typov nákladov na investičný výnos na konci odporúčanej doby držania ako aj vysvetlenie jednotlivých nákladových kategórií.

|                     |                               |       |  |
|---------------------|-------------------------------|-------|--|
| Jednorazové náklady | Vstupné náklady               | 0,57% | Vplyv nákladov, ktoré platíte pri vstupe do investovania. Vplyv nákladov, ktoré už boli zahrnuté v cene. Zahŕňa náklady na distribúciu Vášho produktu. |
|                     | Výstupné náklady              | 0%    | Vplyv nákladov, ktoré vznikajú pri ukončení Vašej investície v čase splatnosti.  |
| Priebežné náklady   | Transakčné náklady portfólia  | 0%    | Vplyv nákladov našich nákupov a predajov podkladových investícií produktu.   |
|                     | Náklady na biometrické riziko | 0,03% | Vplyv nákladov, ktoré každý rok vynakladáme na krytie rizika smrti uvedených v časti „O aký produkt ide?“.   |
|                     | Iné priebežné náklady         | 1,37% | Vplyv nákladov, ktoré každý rok vynakladáme na správu Vašich investícií.   |
| Vedľajšie náklady   | Výkonnostné poplatky          | 0%    | Vplyv výkonnostného poplatku. Tieto inkasujeme z Vašej investície, ak produkt prekoná svoju referenčnú hodnotu.  |
|                     | Podiely na zisku              | 0%    | Vplyv podielov na zisku. Tieto inkasujeme, keď investícia dosiahne lepšiu výkonnosť.   |

## Konkrétne informácie o fonde EURO AGGREGATE BOND

V týchto informáciách o konkrétnom fonde sa predpokladá, že sa celá vaša investícia realizuje do EURO AGGREGATE BOND.

Fond spravuje Amundi Luxembourg S.A.

### O aký produkt ide?

**Ciele a investičná politika:** Fond EURO AGGREGATE BOND sa snaží počas odporúčanej doby držania prekonať (po príslušných poplatkoch) index Bloomberg Barclays Euro Aggregate (E). Fond investuje aspoň 67 % aktív do nástrojov denominovaných v eurách. Patria k nim:

- dlhové nástroje vydané štátmi alebo štátnymi agentúrami v eurozóne, prípadne nadnárodnými subjektmi, ako je napr. svetová banka
- podnikové dlhové nástroje investičného stupňa
- cenné papiere kryté hypotekárnymi úvermi (až do výšky 20 % svojich čistých aktív).

Fond investuje aspoň 50 % čistých aktív do dlhopisov denominovaných v eurách. Fond využíva deriváty, aby mohol znížiť rôzne riziká, a na efektívne riadenie portfólia. Fond môže používať kreditné deriváty (až do výšky 40 % čistých aktív). Cieľom fondu nie je opakovať referenčný ukazovateľ, a preto sa od neho môže výrazne odchýliť.

Viac informácií k Fondu, teda "Kľúčové informácie pre investorov" nájdete na [www.koop.sk/dokumenty-predzmluvnej-starostlivosti](http://www.koop.sk/dokumenty-predzmluvnej-starostlivosti).

**Zamýšľaný retailový investor:** Minimálna odporúčaná doba držania (investičný horizont) sú 3 roky.

### Aké sú riziká a čo by som mohol získať?

Rozsah rizikových tried



Ukazovateľ rizika predpokladá, že si produkt ponecháte do doby splatnosti zmluvy (v tomto prípade 30 rokov). Aktuálne riziko sa môže významne líšiť, ak si vyžiadate vyplatenie finančných prostriedkov skôr, čo môže mať za následok finančnú stratu. Máte možnosť požiadať o predčasné vyplatenie finančných prostriedkov. Predčasné ukončenie poisťnej zmluvy môže byť zaťažené poplatkom za ukončenie. Sumárny ukazovateľ rizika informuje o úrovni rizika tohto produktu v porovnaní s inými produktmi. Ukazuje, aká vysoká je pravdepodobnosť toho, že prídete o finančné prostriedky na produkte z dôvodu pohybov na trhoch alebo z dôvodu, že Vás nedokážeme vyplatiť. Produkt sme zaradili do triedy 2 zo 7 rizikových tried, pričom 2=nízka trieda rizika. Riziko a výnosy závisia od zvolených investičných fondov a sú uvedené v profile rizík a výkonnosti v rámci kľúčových informácií k príslušným fondom. Tento produkt nezahŕňa ochranu proti budúcemu vývoju trhov, čo môže mať za následok, že môžete prísť o celkovú investíciu alebo o jej časť.

### Scenáre výkonnosti

Ročné poisťné: 1000,00 €

Rizikové poisťné: 1,32 € - 20,27 € ročne

| Scenár dožitia            |  | po 1. roku      | po 15. roku        | po 30. roku        |
|---------------------------|--|-----------------|--------------------|--------------------|
| Stresový scenár           | <b>Čo môžete dostať po odpočítaní nákladov</b> | <b>306,24 €</b> | <b>10 678,17 €</b> | <b>20 914,02 €</b> |
|                           | Priemerný výnos každý rok                      | -69,38%         | -4,38%             | -2,44%             |
| Nepriaznivý scenár        | <b>Čo môžete dostať po odpočítaní nákladov</b> | <b>480,32 €</b> | <b>11 445,90 €</b> | <b>24 509,64 €</b> |
|                           | Priemerný výnos každý rok                      | -51,97%         | -3,46%             | -1,34%             |
| Neutrálny scenár          | <b>Čo môžete dostať po odpočítaní nákladov</b> | <b>505,78 €</b> | <b>12 171,26 €</b> | <b>26 701,79 €</b> |
|                           | Priemerný výnos každý rok                      | -49,42%         | -2,66%             | -0,76%             |
| Priaznivý scenár          | <b>Čo môžete dostať po odpočítaní nákladov</b> | <b>529,83 €</b> | <b>12 966,78 €</b> | <b>29 198,78 €</b> |
|                           | Priemerný výnos každý rok                      | -47,02%         | -1,84%             | -0,18%             |
| <b>Kumulované poisťné</b> |  | 1 000,00 €      | 15 000,00 €        | 30 000,00 €        |

| Scenár úmrtia             |  | po 1. roku        | po 15. roku        | po 30. roku        |
|---------------------------|--|-------------------|--------------------|--------------------|
| Poisťná udalosť           | <b>Čo môžete dostať po odpočítaní nákladov</b> | <b>1 205,78 €</b> | <b>13 511,85 €</b> | <b>27 401,79 €</b> |
| <b>Kumulované poisťné</b> |  | 1,32 €            | 45,79 €            | 228,86 €           |

Tabuľka uvádza finančné prostriedky, ktoré môžete získať za nasledujúce roky v prípade rôznych scenárov a za predpokladu, že Vaša investícia bude vo výške 1 000,00 € ročne. Uvedené scenáre znázorňujú, ako sa môžu vyvíjať Vaše investície, pričom ich môžete porovnať so scenármi iných produktov. Uvedené scenáre predstavujú odhad budúcej výkonnosti na základe vývoja v minulosti, pričom nejde o presný ukazovateľ. Výkonnosť poisťnej zmluvy závisí od vývoja cien zvolených fondov. Nárasty resp. poklesy cien fondov majú priamy dopad na hodnotu poisťnej zmluvy. Informácie ohľadom predchádzajúcej výkonnosti sú uvedené v rámci kľúčových informácií k príslušným fondom (pozri časť „Iné dôležité informácie“). Uvedené hodnoty zahŕňajú všetky náklady produktu, nezohľadňujú však Vašu daňovú pozíciu, čo taktiež môže ovplyvniť finančnú čiastku, ktorá Vám bude vyplatená späť.

## Aké sú náklady?

Pokles výnosov znázorňuje dopad celkových nákladov, ktoré platíte, na návratnosť investície. Celkové náklady zahŕňajú jednorazové, pravidelné a príležitostné náklady. Celkové náklady zahŕňajú náklady na poistný produkt (náklady na uzatvorenie poistnej zmluvy, administratívne náklady, rizikové poistné) a na fond.

Informácie ohľadom nákladov príslušných fondov sú uvedené v rámci kľúčových informácií k príslušným fondom (pozri časť „Iné dôležité informácie“). Uvedené hodnoty predstavujú kumulované náklady na produkt pre tri rozdielne doby držania produktu. Náklady zahŕňajú aj pokuty za možné predčasné ukončenie zmluvy (zrážky pri ukončení poistnej zmluvy). Vaša predpokladaná investícia je vo výške 1 000,00 € ročne. Hodnoty predstavujú odhad a v budúcnosti môžu podliehať zmenám.

### Náklady v priebehu času

| Poistné 1000,00 € ročne    | Ak speňažíte po 1. roku | Ak speňažíte po 15. rokoch | Ak speňažíte po 30. rokoch |
|----------------------------|-------------------------|----------------------------|----------------------------|
| Celkové náklady            | 500,00 €                | 3 766,23 €                 | 7 253,39 €                 |
| Vplyv na výnos (RIY) ročne | 50,58%                  | 3,66%                      | 1,76%                      |

**Zloženie nákladov:** Tabuľka nižšie zobrazuje každoročný dopad rozdielnych typov nákladov na investičný výnos na konci odporúčanej doby držania ako aj vysvetlenie jednotlivých nákladových kategórií.

|                     |                               |       |  |
|---------------------|-------------------------------|-------|--|
| Jednorazové náklady | Vstupné náklady               | 0,39% | Vplyv nákladov, ktoré platíte pri vstupe do investovania. Vplyv nákladov, ktoré už boli zahrnuté v cene. Zahŕňa náklady na distribúciu Vášho produktu. |
|                     | Výstupné náklady              | 0%    | Vplyv nákladov, ktoré vznikajú pri ukončení Vašej investície v čase splatnosti.  |
| Priebežné náklady   | Transakčné náklady portfólia  | 0%    | Vplyv nákladov našich nákupov a predajov podkladových investícií produktu.   |
|                     | Náklady na biometrické riziko | 0,04% | Vplyv nákladov, ktoré každý rok vynakladáme na krytie rizika smrti uvedených v časti „O aký produkt ide?“.   |
|                     | Iné priebežné náklady         | 1,33% | Vplyv nákladov, ktoré každý rok vynakladáme na správu Vašich investícií.   |
| Vedľajšie náklady   | Výkonnostné poplatky          | 0%    | Vplyv výkonnostného poplatku. Tieto inkasujeme z Vašej investície, ak produkt prekoná svoju referenčnú hodnotu.  |
|                     | Podiely na zisku              | 0%    | Vplyv podielov na zisku. Tieto inkasujeme, keď investícia dosiahne lepšiu výkonnosť.   |

# Konkrétne informácie o fonde EUROPEAN EQUITY ESG IMPROVERS

V týchto informáciách o konkrétnom fonde sa predpokladá, že sa celá vaša investícia realizuje do EUROPEAN RESEARCH.

Fond spravuje Amundi Luxembourg S.A.

## O aký produkt ide?

**Ciele a investičná politika:** Fond EUROPEAN RESEARCH sa usiluje o zvýšenie hodnoty vašej investície počas odporúčaného obdobia držby. Fond investuje predovšetkým do širokého radu akcií spoločností, ktoré boli založené alebo vykonávajú prevažnú časť svojich podnikateľských činností v Európe. Fond môže využívať deriváty, aby mohol znížiť rôzne riziká alebo aby mohol efektívne riadiť portfólio. Referenčná hodnota MSCI Europe je len orientačná. Viac informácií k Fondu, teda "Kľúčové informácie pre investorov" nájdete na [www.koop.sk/dokumenty-predzmluvnej-starostlivosti](http://www.koop.sk/dokumenty-predzmluvnej-starostlivosti).

**Zamýšľaný retailový investor:** Pre investorov, ktorým sú jasné riziká spojené so stratou určitej časti alebo celého investovaného kapitálu a pre tých, ktorí sa snažia zvýšiť hodnotu svojich investícií počas odporúčanej doby vlastníctva v dĺžke 5 rokov.

## Aké sú riziká a čo by som mohol získať?

### Rozsah rizikových tried



Ukazovateľ rizika predpokladá, že si produkt ponecháte do doby splatnosti zmluvy (v tomto prípade 30 rokov). Aktuálne riziko sa môže významne líšiť, ak si vyžiadate vyplatenie finančných prostriedkov skôr, čo môže mať za následok finančnú stratu. Máte možnosť požiadať o predčasné vyplatenie finančných prostriedkov. Predčasné ukončenie poisťnej zmluvy môže byť zaťažené poplatkom za ukončenie. Sumárny ukazovateľ rizika informuje o úrovni rizika tohto produktu v porovnaní s inými produktmi. Ukazuje, aká vysoká je pravdepodobnosť toho, že prídete o finančné prostriedky na produkte z dôvodu pohybov na trhoch alebo z dôvodu, že Vás nedokážeme vyplatiť. Produkt sme zaradili do triedy 4 zo 7 rizikových tried, pričom 4=stredná trieda rizika. Riziko a výnosy závisia od zvolených investičných fondov a sú uvedené v profile rizík a výkonnosti v rámci kľúčových informácií k príslušným fondom. Tento produkt nezahŕňa ochranu proti budúcemu vývoju trhov, čo môže mať za následok, že môžete prísť o celkovú investíciu alebo o jej časť.

### Scenáre výkonnosti

Ročné poisťné: 1000,00 €

Rizikové poisťné: 1,32 € - 20,27 € ročne

| Scenár dožitia            |  | po 1. roku      | po 15. roku        | po 30. roku        |
|---------------------------|--|-----------------|--------------------|--------------------|
| Stresový scenár           | <b>Čo môžete dostať po odpočítaní nákladov</b> | <b>87,53 €</b>  | <b>7 494,57 €</b>  | <b>11 931,08 €</b> |
|                           | Priemerný výnos každý rok                      | -91,25%         | -9,31%             | -6,89%             |
| Nepriaznivý scenár        | <b>Čo môžete dostať po odpočítaní nákladov</b> | <b>423,55 €</b> | <b>12 385,67 €</b> | <b>32 511,53 €</b> |
|                           | Priemerný výnos každý rok                      | -57,64%         | -2,43%             | 0,51%              |
| Neutrálny scenár          | <b>Čo môžete dostať po odpočítaní nákladov</b> | <b>526,85 €</b> | <b>16 382,06 €</b> | <b>49 714,84 €</b> |
|                           | Priemerný výnos každý rok                      | -47,32%         | 1,09%              | 3,08%              |
| Priaznivý scenár          | <b>Čo môžete dostať po odpočítaní nákladov</b> | <b>647,83 €</b> | <b>22 583,24 €</b> | <b>82 157,26 €</b> |
|                           | Priemerný výnos každý rok                      | -35,22%         | 4,96%              | 5,89%              |
| <b>Kumulované poisťné</b> |  | 1 000,00 €      | 15 000,00 €        | 30 000,00 €        |

| Scenár úmrtia             |  | po 1. roku        | po 15. roku        | po 30. roku        |
|---------------------------|--|-------------------|--------------------|--------------------|
| Poisťná udalosť           | <b>Čo môžete dostať po odpočítaní nákladov</b> | <b>1 226,85 €</b> | <b>17 944,27 €</b> | <b>50 414,84 €</b> |
| <b>Kumulované poisťné</b> |  | 1,32 €            | 45,79 €            | 228,86 €           |

Tabuľka uvádza finančné prostriedky, ktoré môžete získať za nasledujúce roky v prípade rôznych scenárov a za predpokladu, že Vaša investícia bude vo výške 1 000,00 € ročne. Uvedené scenáre znázorňujú, ako sa môžu vyvíjať Vaše investície, pričom ich môžete porovnať so scenármi iných produktov. Uvedené scenáre predstavujú odhad budúcej výkonnosti na základe vývoja v minulosti, pričom nejde o presný ukazovateľ. Výkonnosť poisťnej zmluvy závisí od vývoja cien zvolených fondov. Nárasty resp. poklesy cien fondov majú priamy dopad na hodnotu poisťnej zmluvy. Informácie ohľadom predchádzajúcej výkonnosti sú uvedené v rámci kľúčových informácií k príslušným fondom (pozri časť „Iné dôležité informácie“). Uvedené hodnoty zahŕňajú všetky náklady produktu, nezohľadňujú však Vašu daňovú pozíciu, čo taktiež môže ovplyvniť finančnú čiastku, ktorá Vám bude vyplatená späť.

## Aké sú náklady?

Pokles výnosov znázorňuje dopad celkových nákladov, ktoré platíte, na návratnosť investície. Celkové náklady zahŕňajú jednorazové, pravidelné a príležitostné náklady. Celkové náklady zahŕňajú náklady na poistný produkt (náklady na uzatvorenie poistnej zmluvy, administratívne náklady, rizikové poistné) a na fond.

Informácie ohľadom nákladov príslušných fondov sú uvedené v rámci kľúčových informácií k príslušným fondom (pozri časť „Iné dôležité informácie“). Uvedené hodnoty predstavujú kumulované náklady na produkt pre tri rozdielne doby držania produktu. Náklady zahŕňajú aj pokuty za možné predčasné ukončenie zmluvy (zrážky pri ukončení poistnej zmluvy). Vaša predpokladaná investícia je vo výške 1 000,00 € ročne. Hodnoty predstavujú odhad a v budúcnosti môžu podliehať zmenám.

### Náklady v priebehu času

| Poistné 1000,00 € ročne    | Ak speňažíte po 1. roku | Ak speňažíte po 15. rokoch | Ak speňažíte po 30. rokoch |
|----------------------------|-------------------------|----------------------------|----------------------------|
| Celkové náklady            | 500,00 €                | 4 229,27 €                 | 9 682,18 €                 |
| Vplyv na výnos (RIY) ročne | 52,68%                  | 3,91%                      | 1,92%                      |

**Zloženie nákladov:** Tabuľka nižšie zobrazuje každoročný dopad rozdielnych typov nákladov na investičný výnos na konci odporúčanej doby držania ako aj vysvetlenie jednotlivých nákladových kategórií.

|                     |                               |       |  |
|---------------------|-------------------------------|-------|--|
| Jednorazové náklady | Vstupné náklady               | 0,53% | Vplyv nákladov, ktoré platíte pri vstupe do investovania. Vplyv nákladov, ktoré už boli zahrnuté v cene. Zahŕňa náklady na distribúciu Vášho produktu. |
|                     | Výstupné náklady              | 0%    | Vplyv nákladov, ktoré vznikajú pri ukončení Vašej investície v čase splatnosti.  |
| Priebežné náklady   | Transakčné náklady portfólia  | 0%    | Vplyv nákladov našich nákupov a predajov podkladových investícií produktu.   |
|                     | Náklady na biometrické riziko | 0,03% | Vplyv nákladov, ktoré každý rok vynakladáme na krytie rizika smrti uvedených v časti „O aký produkt ide?“.   |
|                     | Iné priebežné náklady         | 1,36% | Vplyv nákladov, ktoré každý rok vynakladáme na správu Vašich investícií.   |
| Vedľajšie náklady   | Výkonnostné poplatky          | 0%    | Vplyv výkonnostného poplatku. Tieto inkasujeme z Vašej investície, ak produkt prekoná svoju referenčnú hodnotu.  |
|                     | Podiely na zisku              | 0%    | Vplyv podielov na zisku. Tieto inkasujeme, keď investícia dosiahne lepšiu výkonnosť.   |

## Konkrétne informácie o fonde U.S. PIONEER FUND

V týchto informáciách o konkrétnom fonde sa predpokladá, že sa celá vaša investícia realizuje do U.S. PIONEER FUND.

Fond spravuje Amundi Luxembourg S.A.

### O aký produkt ide?

**Ciele a investičná politika:** U.S.PIONEER FUND sa usiluje zvýšiť hodnotu Vašej investície počas odporúčanej doby držania. Fond investuje najmä do širokej škály akcií spoločností, ktoré sídlia alebo vykonávajú väčšinu svojej činnosti v Spojených štátoch. Fond môže investovať až 20 % svojich aktív v čase nákupu do cenných papierov spoločností, ktoré nemajú sídlo v USA. Cieľom fondu je znížiť enviromentálnu stopu a zlepšiť profil trvalej udržateľnosti v porovnaní s referenčným indexom pomocou integrácie faktorov ESG (enviromentálne, sociálne a podnikové riadenie). Fond používa deriváty na zníženie rôznych rizík, na účely efektívnej správy portfólia a ako spôsob dosiahnutia expozície (dlhodobej alebo krátkodobej) rôznym aktívam, trhom alebo iným investičným príležitostiam. Fond nemá za cieľ kopírovať index S&P 500 a preto sa môže výrazne odlišovať od akéhokoľvek referenčného ukazovateľa.

Viac informácií k Fondu, teda "Kľúčové informácie pre investorov" nájdete na [www.koop.sk/dokumenty-predzmluvnej-starostlivosti](http://www.koop.sk/dokumenty-predzmluvnej-starostlivosti).

**Zamýšľaný retailový investor:** Minimálna odporúčaná lehota držania je 5 rokov.

### Aké sú riziká a čo by som mohol získať?

#### Rozsah rizikových tried



Ukazovateľ rizika predpokladá, že si produkt ponecháte do doby splatnosti zmluvy (v tomto prípade 30 rokov). Aktuálne riziko sa môže významne líšiť, ak si vyžiadate vyplatenie finančných prostriedkov skôr, čo môže mať za následok finančnú stratu. Máte možnosť požiadať o predčasné vyplatenie finančných prostriedkov. Predčasné ukončenie poistnej zmluvy môže byť zaťažené poplatkom za ukončenie. Sumárny ukazovateľ rizika informuje o úrovni rizika tohto produktu v porovnaní s inými produktmi. Ukazuje, aká vysoká je pravdepodobnosť toho, že prídete o finančné prostriedky na produkte z dôvodu pohybov na trhoch alebo z dôvodu, že Vás nedokážeme vyplatiť. Produkt sme zaradili do triedy 4 zo 7 rizikových tried, pričom 4=stredná trieda rizika. Riziko a výnosy závisia od zvolených investičných fondov a sú uvedené v profile rizík a výkonnosti v rámci kľúčových informácií k príslušným fondom. Tento produkt nezahŕňa ochranu proti budúcemu vývoju trhov, čo môže mať za následok, že môžete prísť o celkovú investíciu alebo o jej časť.

#### Scenáre výkonnosti

Ročné poistné: 1000,00 €

Rizikové poistné: 1,32 € - 20,27 € ročne

| Scenár dožitia            |  | po 1. roku        | po 15. roku        | po 30. roku         |
|---------------------------|--|-------------------|--------------------|---------------------|
| Stresový scenár           | <b>Čo môžete dostať po odpočítaní nákladov</b> | <b>62,08 €</b>    | <b>7 127,02 €</b>  | <b>10 866,57 €</b>  |
|                           | Priemerný výnos každý rok                      | -93,79%           | -10,04%            | -7,73%              |
| Nepriaznivý scenár        | <b>Čo môžete dostať po odpočítaní nákladov</b> | <b>447,09 €</b>   | <b>22 916,50 €</b> | <b>133 816,72 €</b> |
|                           | Priemerný výnos každý rok                      | -55,29%           | 5,13%              | 8,46%               |
| Neutrálny scenár          | <b>Čo môžete dostať po odpočítaní nákladov</b> | <b>572,45 €</b>   | <b>33 916,12 €</b> | <b>262 009,26 €</b> |
|                           | Priemerný výnos každý rok                      | -42,76%           | 9,66%              | 11,85%              |
| Priaznivý scenár          | <b>Čo môžete dostať po odpočítaní nákladov</b> | <b>726,73 €</b>   | <b>53 312,09 €</b> | <b>564 156,12 €</b> |
|                           | Priemerný výnos každý rok                      | -27,33%           | 14,71%             | 15,58%              |
| <b>Kumulované poistné</b> |  | 1 000,00 €        | 15 000,00 €        | 30 000,00 €         |
| <b>Scenár úmrtia</b>      |  | po 1. roku        | po 15. roku        | po 30. roku         |
| Poistná udalosť           | <b>Čo môžete dostať po odpočítaní nákladov</b> | <b>1 272,45 €</b> | <b>36 401,18 €</b> | <b>262 709,26 €</b> |
| <b>Kumulované poistné</b> |  | 1,32 €            | 45,79 €            | 228,86 €            |

Tabuľka uvádza finančné prostriedky, ktoré môžete získať za nasledujúce roky v prípade rôznych scenárov a za predpokladu, že Vaša investícia bude vo výške 1 000,00 € ročne. Uvedené scenáre znázorňujú, ako sa môžu vyvíjať Vaše investície, pričom ich môžete porovnať so scenármi iných produktov. Uvedené scenáre predstavujú odhad budúcej výkonnosti na základe vývoja v minulosti, pričom nejde o presný ukazovateľ. Výkonnosť poistnej zmluvy závisí od vývoja cien zvolených fondov. Nárasty resp. poklesy cien fondov majú priamy dopad na hodnotu poistnej zmluvy. Informácie ohľadom predchádzajúcej výkonnosti sú uvedené v rámci kľúčových informácií k príslušným fondom (pozri časť „Iné dôležité informácie“). Uvedené hodnoty zahŕňajú všetky náklady produktu, nezohľadňujú však Vašu daňovú pozíciu, čo taktiež môže ovplyvniť finančnú čiastku, ktorá Vám bude vyplatená späť.

## Aké sú náklady?

Pokles výnosov znázorňuje dopad celkových nákladov, ktoré platíte, na návratnosť investície. Celkové náklady zahŕňajú jednorazové, pravidelné a príležitostné náklady. Celkové náklady zahŕňajú náklady na poistný produkt (náklady na uzatvorenie poistnej zmluvy, administratívne náklady, rizikové poistné) a na fond.

Informácie ohľadom nákladov príslušných fondov sú uvedené v rámci kľúčových informácií k príslušným fondom (pozri časť „Iné dôležité informácie“). Uvedené hodnoty predstavujú kumulované náklady na produkt pre tri rozdielne doby držania produktu. Náklady zahŕňajú aj pokuty za možné predčasné ukončenie zmluvy (zrážky pri ukončení poistnej zmluvy). Vaša predpokladaná investícia je vo výške 1 000,00 € ročne. Hodnoty predstavujú odhad a v budúcnosti môžu podliehať zmenám.

### Náklady v priebehu času

| Poistné 1000,00 € ročne    | Ak speňažíte po 1. roku | Ak speňažíte po 15. rokoch | Ak speňažíte po 30. rokoch |
|----------------------------|-------------------------|----------------------------|----------------------------|
| Celkové náklady            | 500,00 €                | 6 013,53 €                 | 25 648,20 €                |
| Vplyv na výnos (RIY) ročne | 57,24%                  | 4,54%                      | 2,35%                      |

**Zloženie nákladov:** Tabuľka nižšie zobrazuje každoročný dopad rozdielnych typov nákladov na investičný výnos na konci odporúčanej doby držania ako aj vysvetlenie jednotlivých nákladových kategórií.

|                     |                               |       |  |
|---------------------|-------------------------------|-------|--|
| Jednorazové náklady | Vstupné náklady               | 0,87% | Vplyv nákladov, ktoré platíte pri vstupe do investovania. Vplyv nákladov, ktoré už boli zahrnuté v cene. Zahŕňa náklady na distribúciu Vášho produktu. |
|                     | Výstupné náklady              | 0%    | Vplyv nákladov, ktoré vznikajú pri ukončení Vašej investície v čase splatnosti.  |
| Priebežné náklady   | Transakčné náklady portfólia  | 0%    | Vplyv nákladov našich nákupov a predajov podkladových investícií produktu.   |
|                     | Náklady na biometrické riziko | 0,02% | Vplyv nákladov, ktoré každý rok vynakladáme na krytie rizika smrti uvedených v časti „O aký produkt ide?“.   |
|                     | Iné priebežné náklady         | 1,46% | Vplyv nákladov, ktoré každý rok vynakladáme na správu Vašich investícií.   |
| Vedľajšie náklady   | Výkonnostné poplatky          | 0%    | Vplyv výkonnostného poplatku. Tieto inkasujeme z Vašej investície, ak produkt prekoná svoju referenčnú hodnotu.  |
|                     | Podiely na zisku              | 0%    | Vplyv podielov na zisku. Tieto inkasujeme, keď investícia dosiahne lepšiu výkonnosť.   |